

ПРОЕКТ АГЕНТСКАЯ СЕТЬ

ЦЕЛЬ - Увеличить доступность основных банковских услуг для удаленных малых населенных пунктов

Агентская сеть – Партнеры кредитной организации, предоставляющие в своих торговых точках основные банковские услуги:

снятие наличных, прием платежей и т.д.*

Реализуется с помощью специального программного обеспечения на кассах Эвотор

Банк оказывает технологическую, методологическую и маркетинговую поддержку предпринимателям

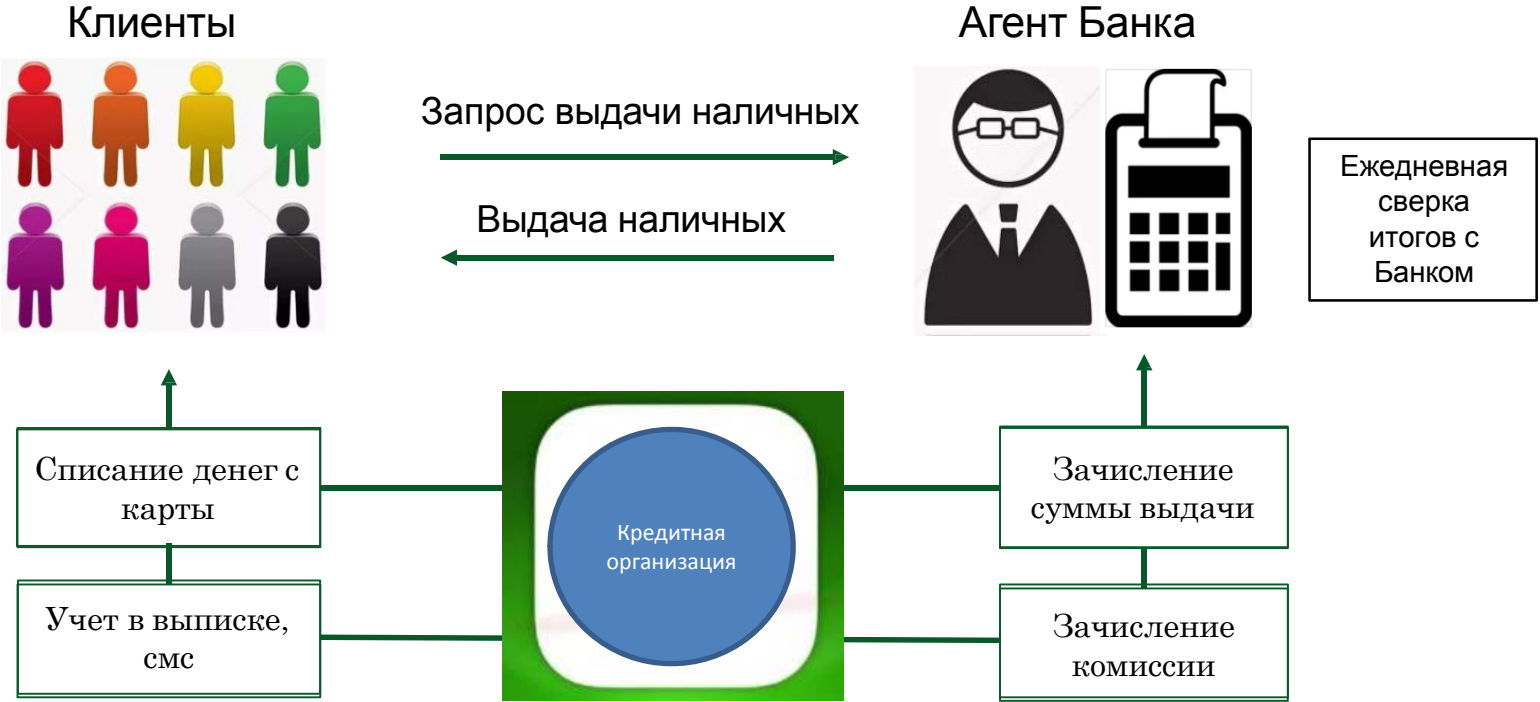
Для начала сотрудничества предприниматель подписывает с банком договор банковского платежного агента



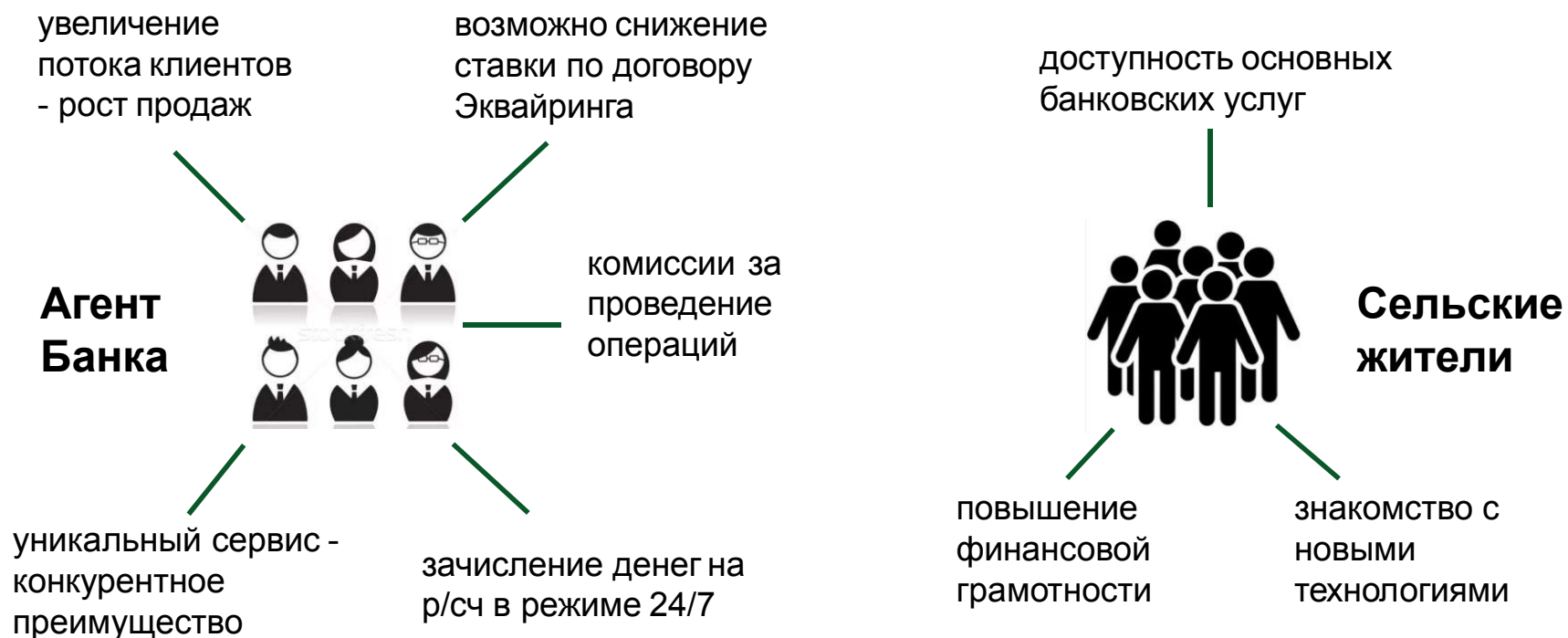
** перечень услуг пополняется*

ПРОЕКТ АГЕНТСКАЯ СЕТЬ

СНЯТИЕ НАЛИЧНЫХ



Плюсы для участников проекта Агентская сеть



Доходы и расходы Банковского платежного агента



Требования к Банковскому платежному агенту

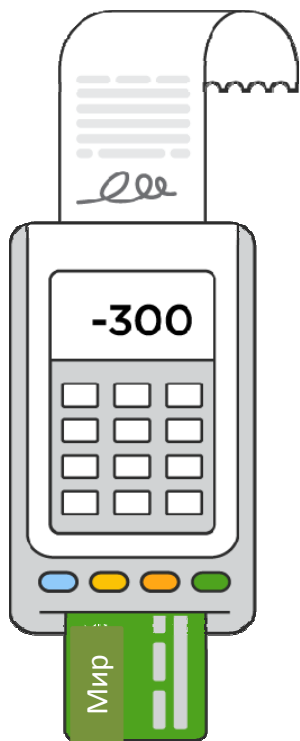
- **Форма налогообложения предприятия: УСН**
- Наличие расчётного счета в Кредитной организации/открыть расчетный счет
- Наличие эквайринга в Кредитной организации
- Кассовое оборудование Эвотор
- Устойчивая связь / Интернет сигнал не менее 128 кб/с для выдачи наличных, не менее 1.0 мб/с минимальная, 1.5мб/с рекомендуемая для приема платежей



Как стать Банковским платежным агентом

- 1. Проверить режим налогообложения (возможно только для УСН)**
- 2. Подключить РКО и Эквайринг Кредитной организации**
- 3. Подписать договор Банковского платежного агента**
- 4. Получить ОКВЭД № 6619 (налоговая/личный кабинет on-line)**
- 5. Зарегистрировать Эвотор в ФНС**
- в случае аренды у Банка регистрацию проводит банковский специалист

Описание услуги «Выдача наличных»



- ✓ лимит снятия наличных денежных средств в сутки – 5 000 рублей;
- ✓ обслуживание банковских карт, эмитированных Кредитной организацией;
- ✓ валюта выдачи – рубли;
- ✓ операции выдачи наличных кратны 100 рублям;
- ✓ минимальная сумма выдачи 100 рублей
- ✓ проведение операции через POS-терминал контактным способом с обязательным вводом PIN-кода
- ✓ оплата услуг ЖКХ при предъявлении квитанции

Описание услуги «Прием платежей»



- ✓ Для приема платежей на он-лайн кассе магазина должно быть установлено приложение Банка «Мои платежи»
- ✓ Прием платежей возможен как с использованием сканера штрихкода (2d сканер), так и с ручным вводом реквизитов с квитанции
- ✓ Для подтверждения платежа (и суммы комиссии при наличии) клиент подписывает Распоряжение (печатается на он-лайн кассе)
- ✓ Оплата возможна с банковских карт любых банков;
- ✓ Валюта операции – рубли;
- ✓ Комиссия банка равна комиссии в офисе Банка;
- ✓ В подтверждение факта приема платежа клиенту выдается чек