

Как принять участие в международной олимпиаде BRICSMATH.COM+

Инструкция

Для учителя

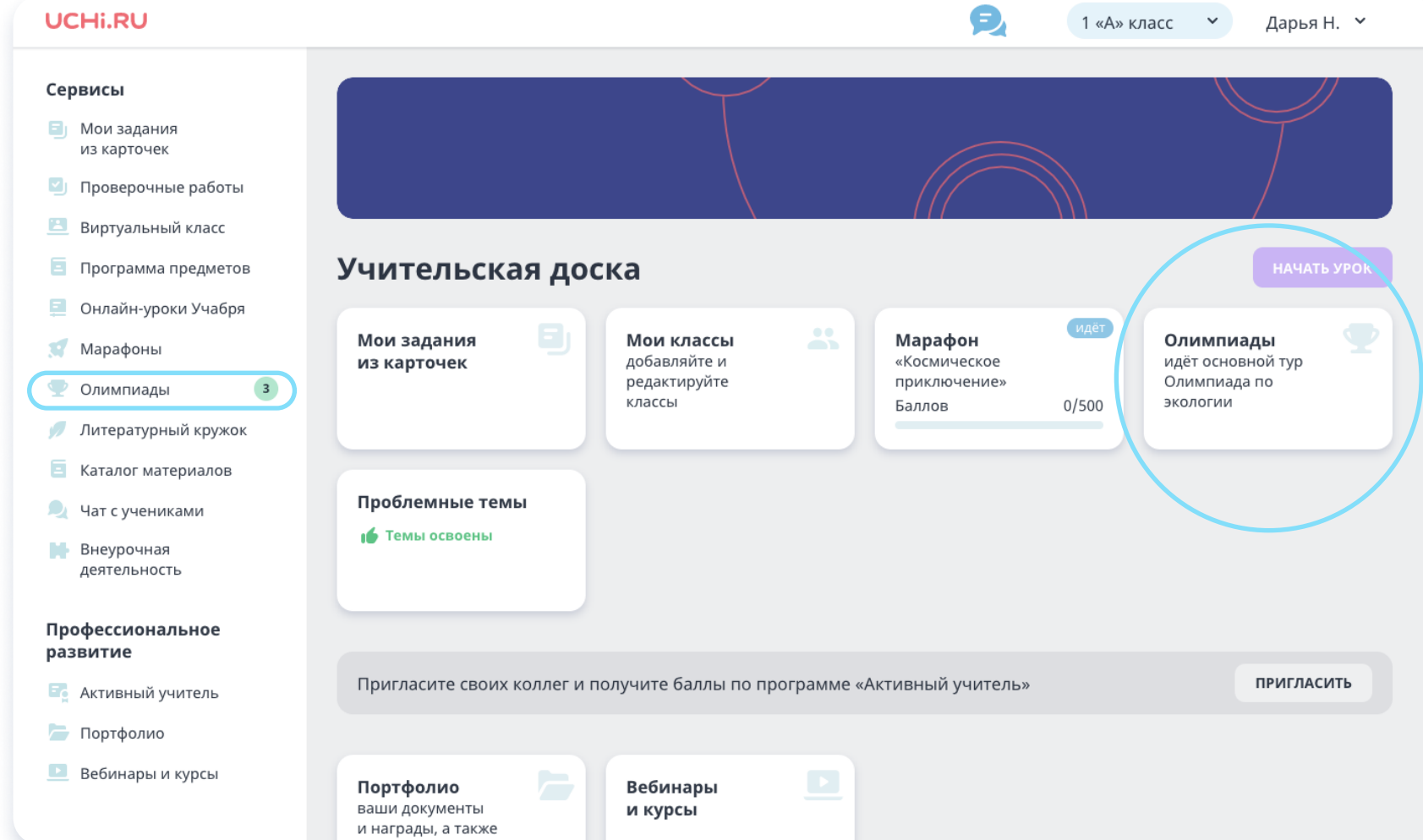
Чтобы участвовать в олимпиаде, вам и вашим ученикам понадобятся логины и пароли от Учи.ру.

Если их еще нет, зарегистрируйтесь на сайте UCHI.RU. Для этого нажмите кнопку **Регистрация** или **Зарегистрироваться** и заполните информацию о себе. После этого вы сможете добавить на платформу класс и учеников и выдать им логины и пароли.

Если логины и пароли от Учи.ру уже есть, дополнительно регистрироваться на олимпиаду не нужно.


Попасть в олимпиаду вы можете двумя способами:

1 Войти в личный кабинет на Учи.ру, открыть раздел «Олимпиады» и выбрать в нем олимпиаду BRICSMATH.COM+



BRICSMATH.COM+

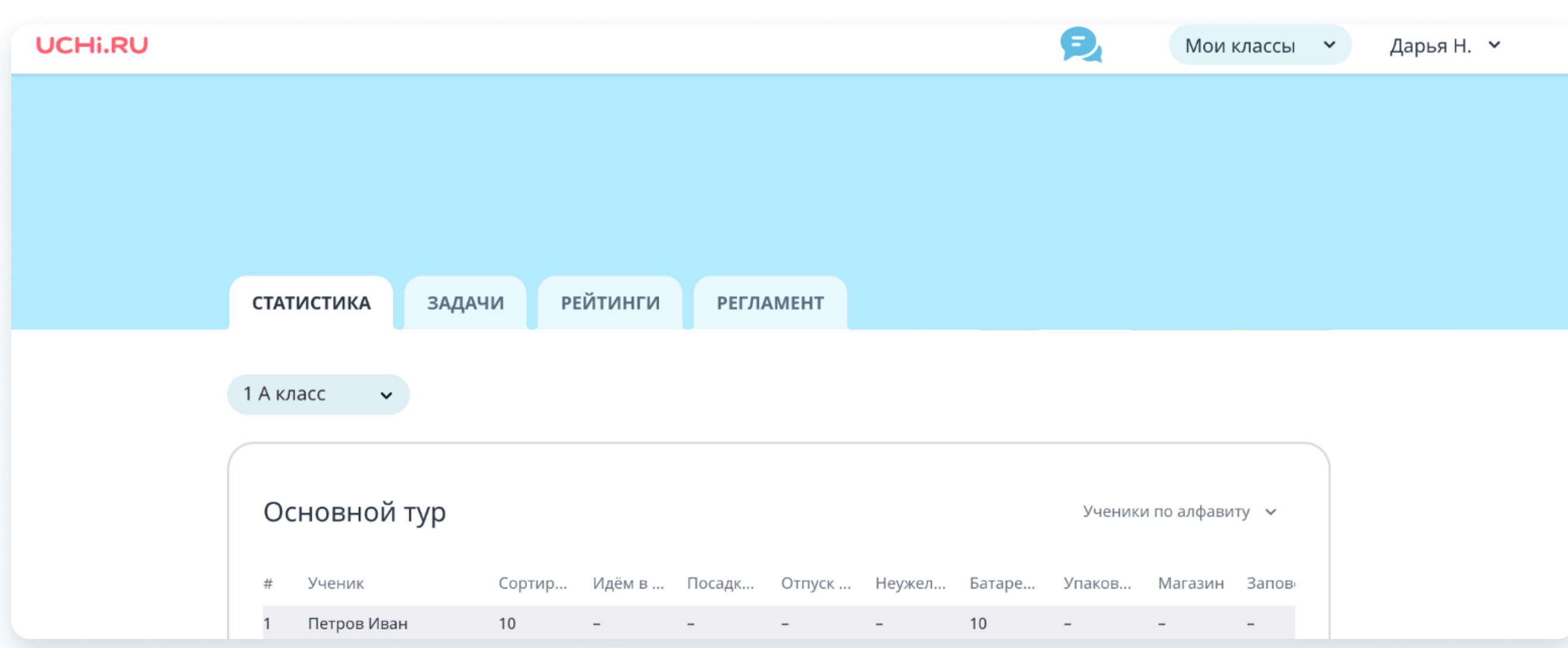
UCHI.RU



2

Открыть ее по прямой ссылке: bricsmath.com и войти, используя логин и пароль от Учи.ру

В разделе «Статистика» вы увидите информацию об учениках из вашего(-их) класса(-ов), принявших участие в олимпиаде, и баллах, которые они получили за каждое задание.



В разделе «Задачи» можно посмотреть задания олимпиады. Задачи пробного тура доступны здесь со дня старта, задачи основного появятся после окончания соревнования.

В разделе «Рейтинги» можно посмотреть списки лидеров по классу и по школе. Они формируются на основе баллов, которые набрали ученики. Этот раздел есть не во всех олимпиадах.

В разделе «Регламент» расположена вся информация об олимпиаде: сроки, количество туров, примеры заданий.



Справа внизу каждого раздела есть кнопка **Скачать плакат**

СКАЧАТЬ ПЛАКАТ

С помощью нее вы можете скачать плакат об олимпиаде, распечатать и повесить его в школе, чтобы как можно больше учеников узнали о соревновании.

По окончании олимпиады в личных кабинетах у вас и ваших учеников появятся награды: благодарственные письма, дипломы, грамоты, сертификаты.

Пригласите учеников принять участие в олимпиаде BRICSMATH.COM+, чтобы они могли проверить свои знания!

UCHI.RU

Для ученика

Чтобы участвовать в олимпиаде, ученику нужны логин и пароль от Учи.ру. Создать их могут учитель, родитель или сам ребенок. Для этого нужно открыть сайт UCHI.RU, нажать кнопку **Регистрация** или **Зарегистрироваться** и заполнить данные о себе.

Если у ученика уже есть логин и пароль от Учи.ру, дополнительно регистрироваться на олимпиаду не нужно — можно сразу переходить к заданиям.

Ученик может попасть в олимпиаду двумя способами:

1 Открыть ее по прямой ссылке: bricsmath.com и войти, используя логин и пароль от Учи.ру

2 Войти в личный кабинет на Учи.ру и нажать на значок олимпиады



Чтобы приступить к заданиям, нужно нажать кнопку **Начать олимпиаду**.

UCHI.RU