



МИНИСТЕРСТВО ПРОСВЕЩЕНИЯ  
РОССИЙСКОЙ ФЕДЕРАЦИИ

**Инструкция  
по внесению информации в  
«Мониторинг кадрового потенциала субъектов  
Российской Федерации»**

2022

## **Содержание**

<b>ШАГ #1 РЕГИСТРАЦИЯ/АВТОРИЗАЦИЯ.....</b>	<b>3</b>
<b>ШАГ #2 ВВОД ИНН.....</b>	<b>9</b>
<b>ШАГ #3 ВВОД ДАННЫХ .....</b>	<b>11</b>
<b>ПРИ ВОЗНИКНОВЕНИИ ВОПРОСОВ .....</b>	<b>20</b>
<b>ПРИЛОЖЕНИЕ 1.....</b>	<b>21</b>

## ШАГ #1 РЕГИСТРАЦИЯ/АВТОРИЗАЦИЯ

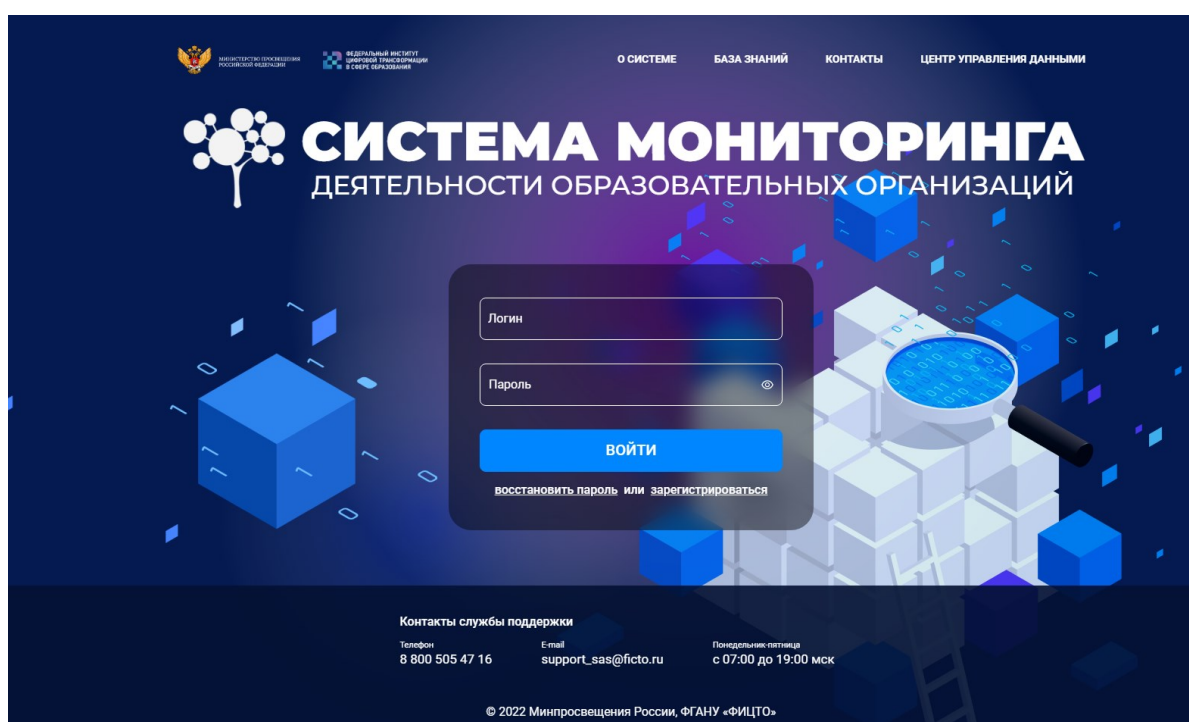
Следует открыть браузер и вставить в адресную строку следующую **ссылку**:

<https://sas.ficto.ru/?referral=finance-resource-needs-XdsG>

Внимание! Переход по ссылке необходимо осуществлять исключительно из настоящей инструкции.

После перехода по ссылке. Отобразится окно входа (Рисунок 1).

(Рекомендуется при работе использовать браузеры Chrome, Firefox и Яндекс последних версий).

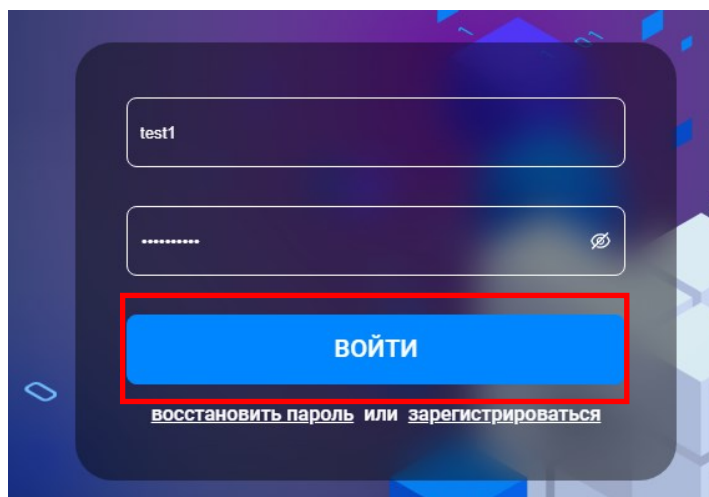


**Рисунок 1 – Главная страница входа в систему мониторинга**

***Внимание! Для участия в проекте необходимо перейти по ссылке, пройти авторизацию или зарегистрироваться!***

При наличии учетных данных для входа в систему мониторинга (логин и пароль) нужно ввести логин в поле «Логин», а пароль - в поле «Пароль». Нажать кнопку «Войти» (Рисунок 2).

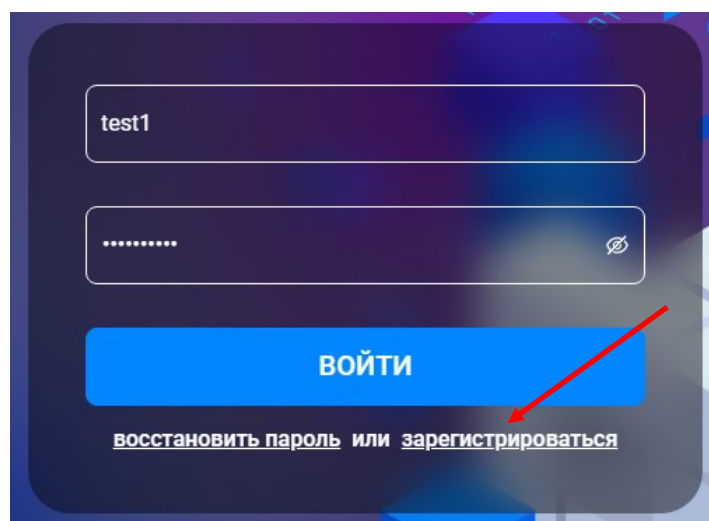
В случае если учетные данные (логин и пароль) уже связаны с ИНН организации, перейти к Шагу #3 «Ввод данных». Если привязка отсутствует, перейти к Шагу #2 «Внесение ИНН».



**Рисунок 2 – Кнопка «Войти»**

Если учетная запись (логин и пароль) для входа в систему мониторинга отсутствует, для создания новой учетной записи следует нажать кнопку «Зарегистрироваться» (Рисунок 3).

***Внимание!** По одному ИНН организации может быть назначен только один ответственный за заполнение формы мониторинга (один ИНН = одна учетная запись). В случае смены лица, ответственного за заполнение формы, следует обращаться на электронную почту технической поддержки [support\\_sas@ficto.ru](mailto:support_sas@ficto.ru) с приложением заявления по форме (Приложение 1).*



**Рисунок 3 – Кнопка «Зарегистрироваться»**

При регистрации необходимо заполнить четыре поля (Рисунок 4). Все они **обязательны** для заполнения.

The image shows a registration form titled "РЕГИСТРАЦИЯ" on a dark blue background. It contains four input fields: "Логин", "Почта", "Пароль", and "Повторить пароль". The "Пароль" and "Повторить пароль" fields have an eye icon to toggle visibility. Below the fields is a blue button labeled "ЗАРЕГИСТРИРОВАТЬСЯ" and a link "или [войти](#) по ранее созданной учетной записи".

**Рисунок 4 – Форма регистрации**

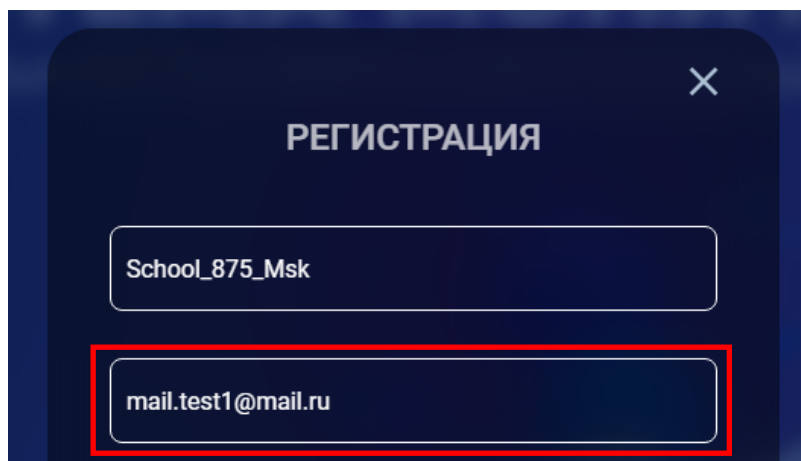
- 1) Придумать свой логин. Ввести его в поле с наименованием «Логин» (Рисунок 5).

*Внимание! Логин должен содержать только латинские буквы, цифры, знаки (- и \_). Пробелы в этом поле не допускаются.*

The image is a close-up of the "Логин" field from the registration form. The text "School\_875\_Msk" is entered in the field, which is highlighted with a red rectangular border. The background is dark blue with the title "РЕГИСТРАЦИЯ" and a close button (X) visible at the top.

**Рисунок 5 – Поле «Логин»**

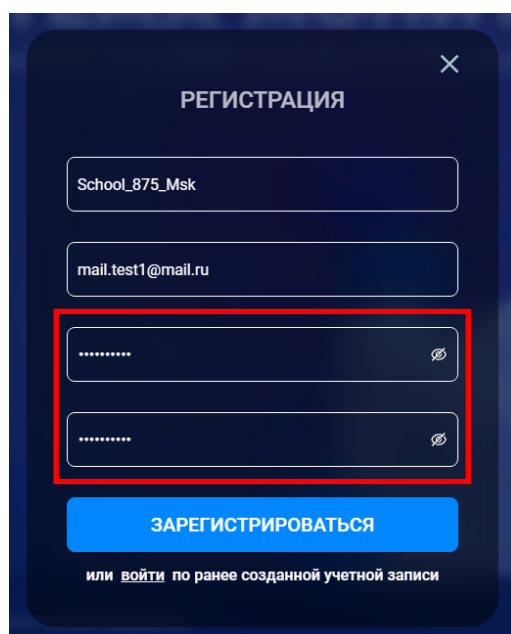
- 2) Ввести адрес электронной почты в поле с наименованием «Почта» (Рисунок 6). **После завершения регистрации (заполнения всех четырех полей)** на указанный адрес электронной почты придет письмо подтверждения регистрации. **Пробелы в этом поле не допускаются.**



**Рисунок 6 – Поле «Почта»**

- 3) Придумать пароль. Заполнить поля с наименованием «Пароль» и «Повторить пароль» (Рисунок 7).

*Внимание! Длина пароля должна быть не менее 8 символов. Пароль должен содержать заглавные и строчные буквы, цифры и знаки.*



**Рисунок 7 – Поля «Пароль» и «Повторить пароль»**

- 4) После заполнения всех четырех полей нажать кнопку «Зарегистрироваться» (Рисунок 8).

РЕГИСТРАЦИЯ

School\_875\_Msk

mail.test1@mail.ru

.....

.....

**ЗАРЕГИСТРИРОВАТЬСЯ**

или [войти](#) по ранее созданной учетной записи

**Рисунок 8 – Кнопка «Зарегистрироваться»**

После нажатия на кнопку «Зарегистрироваться» необходимо подтвердить профиль. Откроется форма (Рисунок 9), в которую следует ввести код подтверждения, направленный на указанную при регистрации электронную почту. Также можно перейти по ссылке, которая находится в письме (Рисунок 10).

Проверить почтовый ящик (папки «входящие письма», «спам») на наличие письма подтверждения.

ССЫЛКА ПОДТВЕРЖДЕНИЯ  
ОТПРАВЛЕНА НА ПОЧТУ

Код подтверждения

**ОТПРАВИТЬ КОД**

Если ссылка подтверждения не пришла,  
[отправить ссылку повторно](#)

**Рисунок 9 – Форма для внесения кода подтверждения**

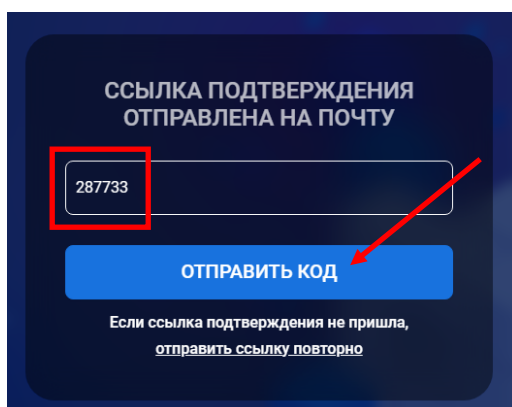
#### Подтверждение почты для завершения регистрации

- feedback@ficto.ru Сегодня, 12:35  
Кому: вам

Ваш логин: s\_novichkov  
Для подтверждения почты необходимо [пройти по ссылке](#) или ввести код **287733**

**Рисунок 10 – Пример письма с кодом подтверждения**

Перейти по ссылке (Рисунок 10) или внести в поле «Код подтверждения» код подтверждения из письма, затем нажать «Отправить код» (Рисунок 11).

The image shows a dark blue rectangular form with rounded corners. At the top, the text "ССЫЛКА ПОДТВЕРЖДЕНИЯ ОТПРАВЛЕНА НА ПОЧТУ" is displayed in white. Below this is a white input field containing the number "287733", which is highlighted by a red rectangular box. To the right of the input field, a red arrow points towards a blue button labeled "ОТПРАВИТЬ КОД". At the bottom of the form, there is a line of white text: "Если ссылка подтверждения не пришла, отправить ссылку повторно".

**Рисунок 11 – Форма с внесенным кодом подтверждения**

(Перейти к Шагу #2)

## ШАГ #2 ВВОД ИНН

После авторизации или регистрации в системе откроется окно с полем «ИНН», которое необходимо заполнить (Рисунок 12). Ввести ИНН представляемой организации. Нажать кнопку «Отправить».

**Внимание! Процесс поиска и отправки ИНН может занять несколько секунд.**

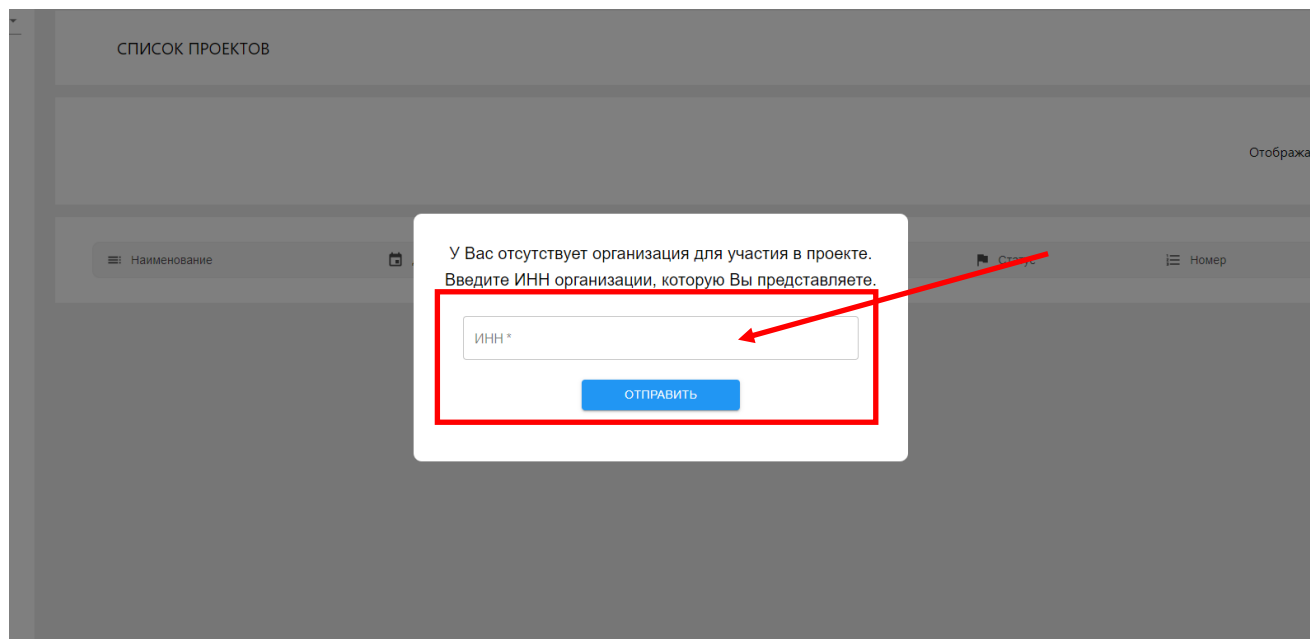


Рисунок 12 – Поле для внесения ИНН организации

**Внимание! После ввода ИНН представляемой организации в левом верхнем углу отобразится ее наименование. Необходимо проверить, какое наименование организации отображается (Рисунок 13). В случае если отображается не представляемая образовательная организация, следует обратиться в техническую поддержку (последний раздел документа «При возникновении вопросов»).**

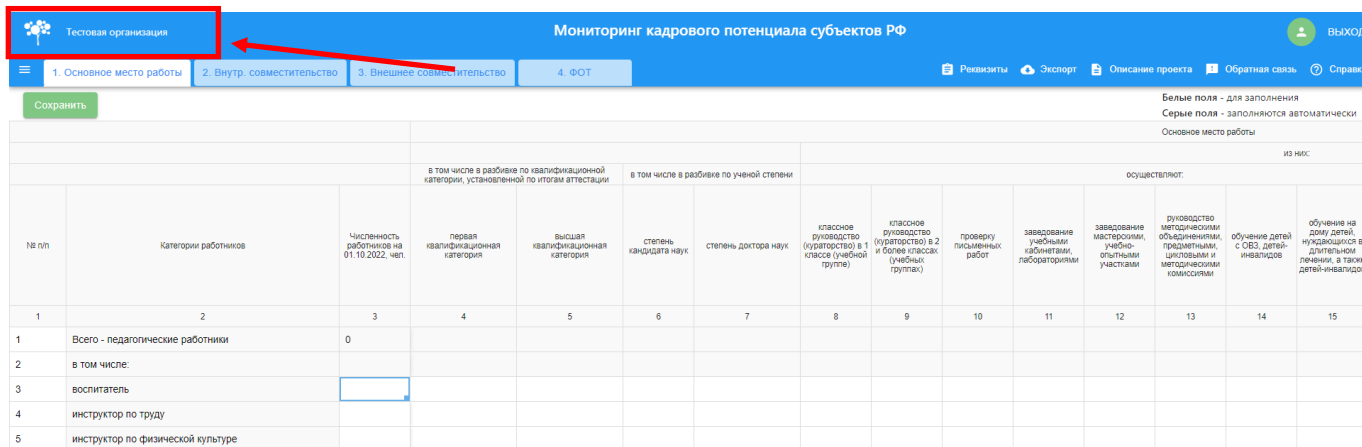


Рисунок 13 – Наименование организации

После отправки формы с ИНН откроется страница формы мониторинга «Мониторинг кадрового потенциала субъектов Российской Федерации» (Рисунок 14).

Тестовая организация | Мониторинг кадрового потенциала субъектов РФ | Выход

1. Основное место работы | 2. Внутр. совместительство | 3. Внешнее совместительство | 4. ФОТ

Реквизиты | Экспорт | Описание проекта | Обратная связь | Справка

Сохранить

Белые поля - для заполнения  
Серые поля - заполняются автоматически

Основное место работы

№ п/п	Категории работников	Численность работников на 01.10.2022, чел.	в том числе в разбивке по квалификационной категории, установленной по итогам аттестации		в том числе в разбивке по ученой степени		осуществляют:								
			первая квалификационная категория	высшая квалификационная категория	степень кандидата наук	степень доктора наук	классное руководство (руководство) в 1 классе (учебной группе)	классное руководство (руководство) в 2 и более классах (учебных группах)	проверку письменных работ	заведование учебными кабинетами, лабораториями	заведование мастерскими, учебно-опытными участками	руководство методическими объединениями, предметными, цикловыми и методическими комиссиями	обучение детей с ОВЗ, детей-инвалидов	обучение на дому детей, нуждающихся в длительной помощи, в т.ч. детей-инвалидов	
1	Всего - педагогические работники	0													
2	в том числе:														
3	воспитатель														
4	инструктор по труду														
5	инструктор по физической культуре														
6	инструктор-методист														
7	концертмейстер														
8	мастер производственного обучения														
9	методист														
10	музыкальный руководитель														
11	педагог дополнительного образования														
12	педагог-библиотекарь														

**Рисунок 14 – «Мониторинг кадрового потенциала субъектов Российской Федерации»**

## ШАГ #3 ВВОД ДАННЫХ

«Мониторинг кадрового потенциала субъектов Российской Федерации» состоит из четырех вкладок: «Основное место работы», «Внутреннее совместительство», «Внешнее совместительство» и «ФОТ» (Рисунок 15).

№ п/п	Категории работников	Численность работников на 01.10.2022, чел.	в том числе в разбивке по квалификационной категории, установленной по итогам аттестации		в том числе в разбивке по ученой степени		осуществляют:								
			первая квалификационная категория	высшая квалификационная категория	степень кандидата наук	степень доктора наук	классное руководство (руководство) в 1 классе (учебной группе)	классное руководство (руководство) в 2 и более классах (учебные группы)	проверку письменных работ	заведование учебными кабинетами, лабораториями	заведование мастерскими, учебно-опытными участками	руководство методическими объединениями, предметными, цикловыми и методическими комиссиями	обучение детей с ОВЗ, детей-инвалидов	обучение на дому детей, нуждающихся в длительной лечебной, в т.ч. детей-инвалидов	
1	Всего - педагогические работники	0													
2	в том числе:														
3	воспитатель														
4	инструктор по труду														
5	инструктор по физической культуре														

**Рисунок 15 – Вкладки «Основное место работы», «Внутреннее совместительство», «Внешнее совместительство» и «ФОТ»**

Для просмотра всех строк и столбцов таблицы необходимо использовать полосы прокрутки, расположенные в правой и нижней частях экрана (Рисунок 16).

№ п/п	Категории работников	Численность работников на 01.10.2022, чел.	в том числе в разбивке по квалификационной категории, установленной по итогам аттестации		в том числе в разбивке по ученой степени		осуществляют:								
			первая квалификационная категория	высшая квалификационная категория	степень кандидата наук	степень доктора наук	классное руководство (руководство) в 1 классе (учебной группе)	классное руководство (руководство) в 2 и более классах (учебные группы)	проверку письменных работ	заведование учебными кабинетами, лабораториями	заведование мастерскими, учебно-опытными участками	руководство методическими объединениями, предметными, цикловыми и методическими комиссиями	обучение детей с ОВЗ, детей-инвалидов	обучение на дому детей, нуждающихся в длительной лечебной, в т.ч. детей-инвалидов	
1	Всего - педагогические работники	0													
2	в том числе:														
3	воспитатель														
4	инструктор по труду														
5	инструктор по физической культуре														
6	инструктор-методист														
7	концертмейстер														
8	мастер производственного обучения														
9	методист														
10	музыкальный руководитель														
11	педагог дополнительного образования														
12	педагог-библиотекарь														

**Рисунок 16 – Полосы прокрутки**

В первой (текущей) вкладке «Основное место работы» необходимо внести информацию по представленным (в столбце 2) должностям педагогических работников государственных (муниципальных) образовательных организаций, работающих по основному месту работы.

Заполнить пустые ячейки (белого цвета) в столбцах 4-22 можно только целыми числами, в столбцах 23-25 - числами с двумя знаками после запятой. Щелкните на пустую ячейку (белого цвета) два раза и введите необходимое значение.

Строка «Всего – педагогические работники» автоматически считает сумму значений, указанных в должностях работников (строки 3 – 30) по каждому столбцу (Рисунок 17).

№ п/п	Категории работников	Численность работников на 01.10.2022, чел.	в том числе в разбивке по квалификационной категории, установленной по итогам аттестации		в том числе в разбивке по ученой степени		осуществляют:								
			первая квалификационная категория	высшая квалификационная категория	степень кандидата наук	степень доктора наук	классное руководство (руководство) в 1 классе (учебной группе)	классное руководство (руководство) в 2 классе (учебной группе)	проверку письменных работ	заведование учебными кабинетами, лабораториями	заведование мастерскими, учебно-опытными участками	руководство методическими объединениями, предметными, цикловыми и методическими комиссиями	обучение детей с ОВЗ, детей-инвалидов	обучение на дому детей, нуждающихся в длительном лечении, в т.ч. детей-инвалидов	
1	Всего - педагогические работники	10100	1100	1100	1100	1100	1100	1100	1100	1100	1100	1100	1100	1100	1100
2	в том числе:														
3	воспитатель	1000	100	100	100	100	100	100	100	100	100	100	100	100	100
4	инструктор по труду	1000	100	100	100	100	100	100	100	100	100	100	100	100	100
5	инструктор по физической культуре	1000	100	100	100	100	100	100	100	100	100	100	100	100	100
6	инструктор-методист	1000	100	100	100	100	100	100	100	100	100	100	100	100	100
7	концертмейстер	1000	100	100	100	100	100	100	100	100	100	100	100	100	100

Рисунок 17 – Строка «Всего – педагогические работники»

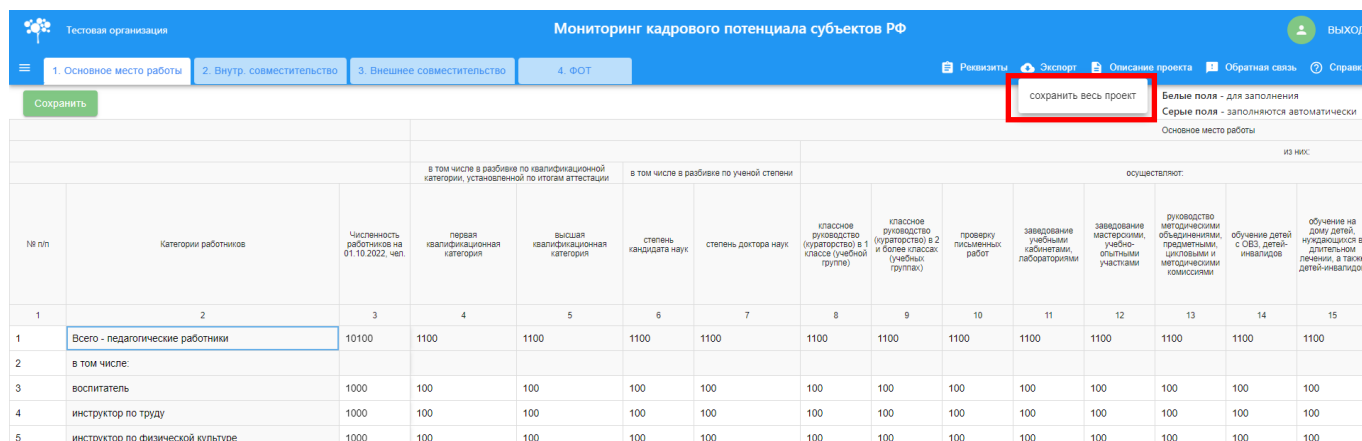
**Обратите внимание! Значение столбца «Численность работников на 01.10.2022» НЕ будет равно сумме значений, указанных в столбцах 4 – 22..**

После внесения необходимых данных в первой вкладке «Основное место работы», нажмите на кнопку «Сохранить». В правом верхнем углу отобразится информационное сообщение «Данные сохранены» (Рисунок 18).

№ п/п	Категории работников	Численность работников на 01.10.2022, чел.	в том числе в разбивке по квалификационной категории, установленной по итогам аттестации		в том числе в разбивке по ученой степени		осуществляют:								
			первая квалификационная категория	высшая квалификационная категория	степень кандидата наук	степень доктора наук	классное руководство (руководство) в 1 классе (учебной группе)	классное руководство (руководство) в 2 классе (учебной группе)	проверку письменных работ	заведование учебными кабинетами, лабораториями	заведование мастерскими, учебно-опытными участками	руководство методическими объединениями, предметными, цикловыми и методическими комиссиями	обучение детей с ОВЗ, детей-инвалидов	обучение на дому детей, нуждающихся в длительном лечении, в т.ч. детей-инвалидов	
1	Всего - педагогические работники	10100	1100	1100	1100	1100	1100	1100	1100	1100	1100	1100	1100	1100	1100
2	в том числе:														
3	воспитатель	1000	100	100	100	100	100	100	100	100	100	100	100	100	100
4	инструктор по труду	1000	100	100	100	100	100	100	100	100	100	100	100	100	100
5	инструктор по физической культуре	1000	100	100	100	100	100	100	100	100	100	100	100	100	100

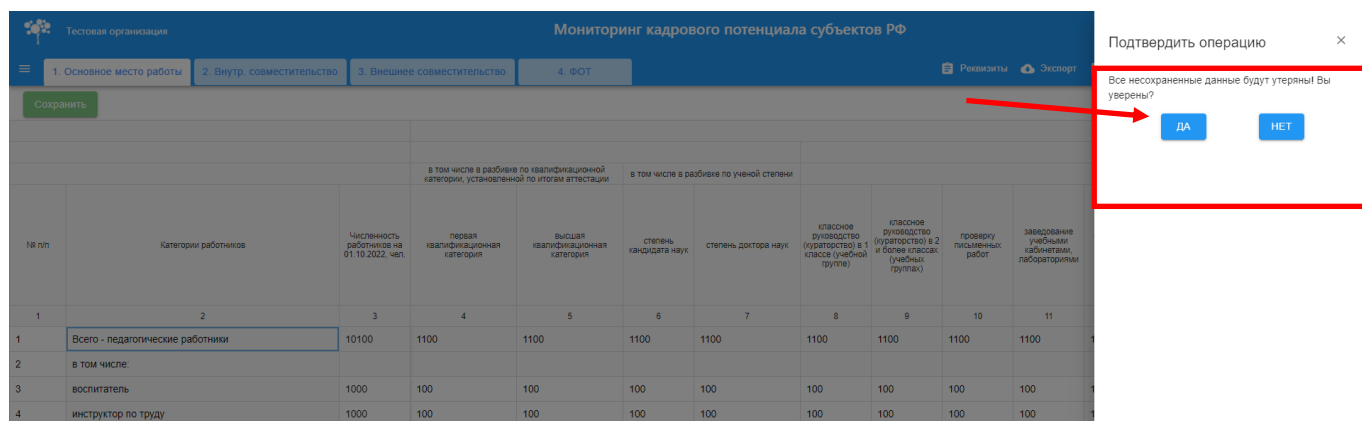
Рисунок 18 – Кнопка «Сохранить»

Выгрузить таблицу с данными можно с помощью кнопки «Экспорт». Для этого следует нажать на кнопку и выбрать «Сохранить весь проект» (Рисунок 19). Выгрузится файл в формате MS Excel («.xlsx»).



**Рисунок 19 – Выгрузка заполненной таблицы в формате MS Excel**

После сохранения внесенной информации, нажмите на вторую вкладку «Внутреннее совместительство». При переключении между вкладками система попросит подтвердить операцию по переключению между вкладками и напомнит о необходимости сохранения данных. Нажмите «Да», чтобы подтвердить операцию (Рисунок 20).



**Рисунок 20 – Выбор вкладки «Внутреннее совместительство»**

Вторая вкладка «Внутреннее совместительство» содержит такую же таблицу, что первая вкладка «Основное место работы». В таблицу второй вкладки «Внутреннее совместительство» необходимо внести информацию о численности педагогических работников государственных (муниципальных) образовательных организаций, которые являются внутренними совместителями (Рисунок 21).

Заполнить пустые ячейки (белого цвета) в столбцах 4-22 можно только целыми числами, в столбцах 23-25 - числами с двумя знаками после запятой. Щелкните на пустую ячейку (белого цвета) два раза и введите необходимое значение.

Строка «Всего – педагогические работники» автоматически считает сумму значений, указанных в должностях работников (строки 3 – 30) по каждому столбцу (Рисунок 21).

№ п/п	Категории работников	Численность работников на 01.10.2022, чел.	в том числе в разбивке по квалификационной категории, установленной по итогам аттестации		в том числе в разбивке по ученой степени		осуществляют:								
			первая квалификационная категория	высшая квалификационная категория	степень кандидата наук	степень доктора наук	классное руководство (руководство) в 1 классе (учебной группе)	классное руководство (руководство) в 2 и более классах (учебных групп)	проверку письменных работ	заведование учебными кабинетами, лабораториями	заведование мастерскими, учебно-опытными участками	руководство методическими объединениями, предметными, цикловыми и методическими комиссиями	обучение детей с ОВЗ, детей-инвалидов	обучение на дому детей, нуждающихся в длительном лечении, в т.ч. детей-инвалидов	
1	Всего - педагогические работники	11000	200	200	200	200	200	200	200	200	200	200	200	200	200
2	в том числе:														
3	воспитатель	1000	20	20	20	20	20	20	20	20	20	20	20	20	20
4	инструктор по труду	1000	20	20	20	20	20	20	20	20	20	20	20	20	20
5	инструктор по физической культуре	1000	20	20	20	20	20	20	20	20	20	20	20	20	20
6	инструктор-методист	1000	20	20	20	20	20	20	20	20	20	20	20	20	20
7	концертмейстер	1000	20	20	20	20	20	20	20	20	20	20	20	20	20
8	мастер производственного обучения	1000	20	20	20	20	20	20	20	20	20	20	20	20	20
9	методист	1000	20	20	20	20	20	20	20	20	20	20	20	20	20
10	музыкальный руководитель	1000	20	20	20	20	20	20	20	20	20	20	20	20	20
11	педагог дополнительного образования	1000	20	20	20	20	20	20	20	20	20	20	20	20	20
12	педагог-библиотекарь	1000	20	20	20	20	20	20	20	20	20	20	20	20	20

Рисунок 21 – Вкладка «Внутреннее совместительство»

После внесения необходимых данных во второй вкладке «Внутреннее совместительство», нажмите на кнопку «Сохранить». В правом верхнем углу отобразится информационное сообщение «Данные сохранены» (Рисунок 22).

№ п/п	Категории работников	Численность работников на 01.10.2022, чел.	в том числе в разбивке по квалификационной категории, установленной по итогам аттестации		в том числе в разбивке по ученой степени		осуществляют:								
			первая квалификационная категория	высшая квалификационная категория	степень кандидата наук	степень доктора наук	классное руководство (руководство) в 1 классе (учебной группе)	классное руководство (руководство) в 2 и более классах (учебных групп)	проверку письменных работ	заведование учебными кабинетами, лабораториями	заведование мастерскими, учебно-опытными участками	руководство методическими объединениями, предметными, цикловыми и методическими комиссиями	обучение детей с ОВЗ, детей-инвалидов	обучение на дому детей, нуждающихся в длительном лечении, в т.ч. детей-инвалидов	
1	Всего - педагогические работники	11000	200	200	200	200	200	200	200	200	200	200	200	200	200
2	в том числе:														
3	воспитатель	1000	20	20	20	20	20	20	20	20	20	20	20	20	20
4	инструктор по труду	1000	20	20	20	20	20	20	20	20	20	20	20	20	20
5	инструктор по физической культуре	1000	20	20	20	20	20	20	20	20	20	20	20	20	20

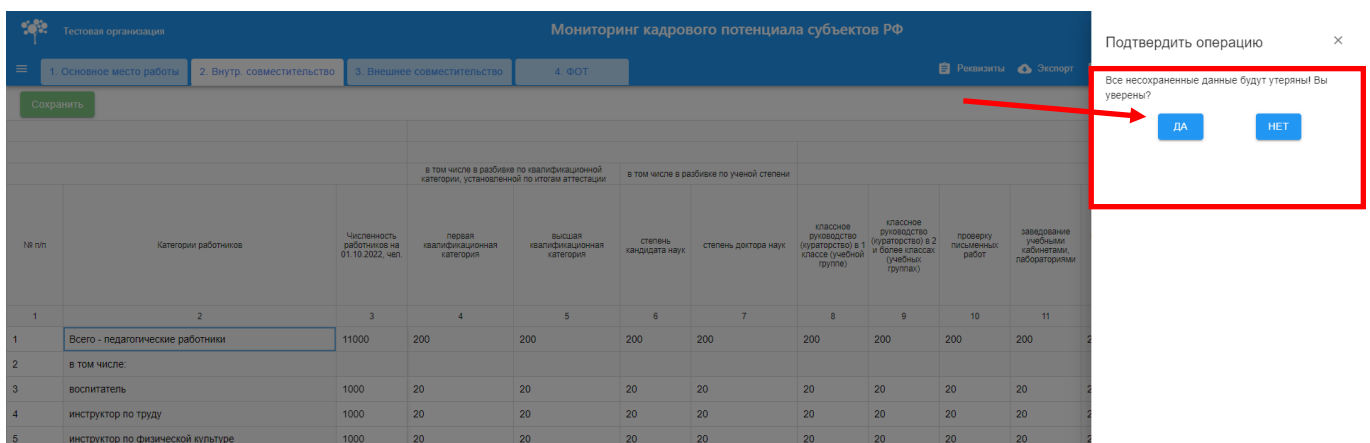
Рисунок 22 – Кнопка «Сохранить»

Выгрузить таблицу с данными можно с помощью кнопки «Экспорт». Для этого следует нажать на кнопку и выбрать «Сохранить весь проект» (Рисунок 23). Выгрузится файл в формате MS Excel («.xlsx»).

№ п/п	Категории работников	Численность работников на 01.10.2022, чел.	в том числе в разбивке по квалификационной категории, установленной по итогам аттестации		в том числе в разбивке по ученой степени		осуществляют:								
			первая квалификационная категория	высшая квалификационная категория	степень кандидата наук	степень доктора наук	классное руководство (руководство) в 1 классе (учебной группе)	классное руководство (руководство) в 2 и более классах (учебных группах)	проверку письменных работ	заведование учебными кабинетами, лабораториями	заведование учебно-опытными участками	руководство методическими объединениями, предметными, цикловыми и методическими комиссиями	обучение детей с ОВЗ, детей-инвалидов	обучение на дому детей, нуждающихся в длительном лечении, а также детей-инвалидов	
1	Всего - педагогические работники	11000	200	200	200	200	200	200	200	200	200	200	200	200	200
2	в том числе:														
3	воспитатель	1000	20	20	20	20	20	20	20	20	20	20	20	20	20
4	инструктор по труду	1000	20	20	20	20	20	20	20	20	20	20	20	20	20
5	инструктор по физической культуре	1000	20	20	20	20	20	20	20	20	20	20	20	20	20

**Рисунок 23 – Выгрузка заполненной таблицы в формате MS Excel**

После сохранения внесенной информации, нажмите на третью вкладку «Внешнее совместительство». При переключении между вкладками система попросит подтвердить операцию по переключению между вкладками и напомнит о необходимости сохранения данных. Нажмите «Да», чтобы подтвердить операцию (Рисунок 24).



**Рисунок 24 – Выбор вкладки «Внешнее совместительство»**

Третья вкладка «Внешнее совместительство» содержит такую же таблицу, что первая вкладка «Основное место работы». В таблицу третьей вкладки «Внешнее совместительство» необходимо внести информацию по численности педагогических работников государственных (муниципальных) образовательных организаций, которые являются внешними совместителями (Рисунок 25).

Заполнить пустые ячейки (белого цвета) в столбцах 4-22 можно только целыми числами, в столбцах 23-25 - числами с двумя знаками после запятой. Щелкните на пустую ячейку (белого цвета) два раза и введите необходимое значение.

Строка «Всего – педагогические работники» автоматически считает сумму значений, указанных в должностях работников (строки 3 – 30) по каждому столбцу (Рисунок 25).

Тестовая организация | Мониторинг кадрового потенциала субъектов РФ

1. Основное место работы | 2. Внутр. совместительство | 3. Внешнее совместительство | 4. ФОТ

Сохранить

Белые поля - для заполнения  
Серые поля - заполняются автоматически

Внешнее совместительство

из них:

№ п/п	Категории работников	Численность работников на 01.10.2022, чел.	в том числе в разбивке по квалификационной категории, установленной по итогам аттестации		в том числе в разбивке по ученой степени		осуществляют:							
			первая квалификационная категория	высшая квалификационная категория	степень кандидата наук	степень доктора наук	классное руководство (кураторство) в 1 классе (учебной группе)	классное руководство (кураторство) в 2 и более классах (учебных группах)	проверку письменных работ	заведование учебными кабинетами, лабораториями	заведование мастерскими, учебно-опытными участками	руководство методическими объединениями, предметными, цикловыми и методическими комиссиями	обучение детей с ОВЗ, детей-инвалидов	обучение на дому детей, нуждающихся в длительном лечении, в т.ч. детей-инвалидов
1	Всего - педагогические работники	12350	150	150	150	150	150	150	150	150	150	150	150	150
3	воспитатель	1235	15	15	15	15	15	15	15	15	15	15	15	15
4	инструктор по труду	1235	15	15	15	15	15	15	15	15	15	15	15	15
5	инструктор по физической культуре	1235	15	15	15	15	15	15	15	15	15	15	15	15
6	инструктор-методист	1235	15	15	15	15	15	15	15	15	15	15	15	15
7	концертмейстер	1235	15	15	15	15	15	15	15	15	15	15	15	15
8	мастер производственного обучения	1235	15	15	15	15	15	15	15	15	15	15	15	15
9	методист	1235	15	15	15	15	15	15	15	15	15	15	15	15
10	музыкальный руководитель	1235	15	15	15	15	15	15	15	15	15	15	15	15
11	педагог дополнительного образования	1235	15	15	15	15	15	15	15	15	15	15	15	15
12	педагог-библиотекарь	1235	15	15	15	15	15	15	15	15	15	15	15	15

**Рисунок 25 – Вкладка «Внешнее совместительство»**

После внесения необходимых данных в третьей вкладке «Внешнее совместительство», нажмите на кнопку «Сохранить». В правом верхнем углу отобразится информационное сообщение «Данные сохранены» (Рисунок 26).

Тестовая организация | Мониторинг кадрового потенциала субъектов РФ

1. Основное место работы | 2. Внутр. совместительство | 3. Внешнее совместительство | 4. ФОТ

Сохранить

Данные сохранены

Белые поля - для заполнения  
Серые поля - заполняются автоматически

Внешнее совместительство

из них:

№ п/п	Категории работников	Численность работников на 01.10.2022, чел.	в том числе в разбивке по квалификационной категории, установленной по итогам аттестации		в том числе в разбивке по ученой степени		осуществляют:							
			первая квалификационная категория	высшая квалификационная категория	степень кандидата наук	степень доктора наук	классное руководство (кураторство) в 1 классе (учебной группе)	классное руководство (кураторство) в 2 и более классах (учебных группах)	проверку письменных работ	заведование учебными кабинетами, лабораториями	заведование мастерскими, учебно-опытными участками	руководство методическими объединениями, предметными, цикловыми и методическими комиссиями	обучение детей с ОВЗ, детей-инвалидов	обучение на дому детей, нуждающихся в длительном лечении, в т.ч. детей-инвалидов
1	Всего - педагогические работники	12350	150	150	150	150	150	150	150	150	150	150	150	150
2	в том числе:													
3	воспитатель	1235	15	15	15	15	15	15	15	15	15	15	15	15
4	инструктор по труду	1235	15	15	15	15	15	15	15	15	15	15	15	15
5	инструктор по физической культуре	1235	15	15	15	15	15	15	15	15	15	15	15	15

**Рисунок 26 – Кнопка «Сохранить»**

Выгрузить таблицу с данными можно с помощью кнопки «Экспорт». Для этого следует нажать на кнопку и выбрать «Сохранить весь проект» (Рисунок 27). Выгрузится файл в формате MS Excel («.xlsx»).

Тестовая организация | Мониторинг кадрового потенциала субъектов РФ

1. Основное место работы | 2. Внутр. совместительство | 3. Внешнее совместительство | 4. ФОТ

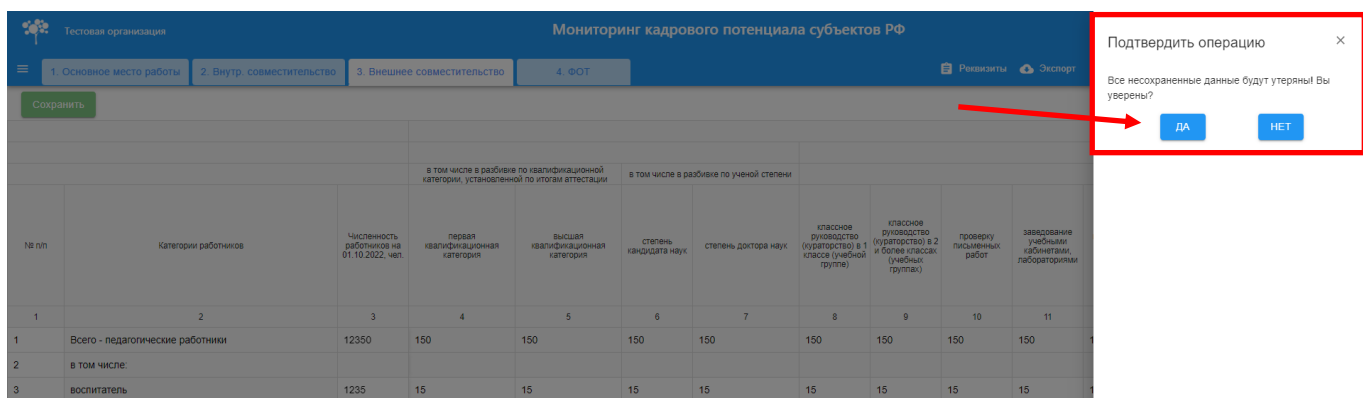
Сохранить | Экспорт | Описание проекта | Обратная связь | Справка

Сохранить весь проект | Белые поля - для заполнения | Серые поля - заполняются автоматически

№ п/п	Категории работников	Численность работников на 01.10.2022, чел.	в том числе в разбивке по квалификационной категории, установленной по итогам аттестации		в том числе в разбивке по ученой степени		осуществляют:							
			первая квалификационная категория	высшая квалификационная категория	степень кандидата наук	степень доктора наук	классное руководство (руководство в 1 классе (учебной группе))	классное руководство (руководство в 2 и более классах (учебных группах))	проверку письменных работ	заведование учебными кабинетами, лабораториями	заведование мастерскими, учебно-опытными участками	руководство методическими объединениями, предметными, цикловыми и методическими комиссиями	обучение детей с ОВЗ, детей-инвалидов	обучение на дому детей, нуждающихся в длительной помощи, в т.ч. детей-инвалидов
1	2	3	4	5	6	7	8	9	10	11	12	13	14	15
1	Всего - педагогические работники	12350	150	150	150	150	150	150	150	150	150	150	150	150
2	в том числе:													
3	воспитатель	1235	15	15	15	15	15	15	15	15	15	15	15	15
4	инструктор по труду	1235	15	15	15	15	15	15	15	15	15	15	15	15
5	инструктор по физической культуре	1235	15	15	15	15	15	15	15	15	15	15	15	15

**Рисунок 27 – Выгрузка заполненной таблицы в формате MS Excel**

После сохранения внесенной информации, нажмите на четвертую вкладку «ФОТ» (фонд оплаты труда). При переключении между вкладками система попросит подтвердить операцию по переключению между вкладками и напомнит о необходимости сохранения данных. Нажмите «Да», чтобы подтвердить операцию (Рисунок 28).



**Рисунок 28 – Выбор вкладки «ФОТ»**

Четвертая вкладка «ФОТ» содержит таблицу, в которую необходимо внести информацию по фонду оплате труда педагогических работников государственных (муниципальных) образовательных организаций по основному месту работы, внутреннему совместительству, внешнему совместительству (Рисунок 29).

Заполнить необходимо информацию по трем строкам, пустые ячейки (белого цвета) можно заполнить целыми числами и числами с двумя знаками после запятой. Щелкните на пустую ячейку (белого цвета) два раза и введите необходимое значение. В столбце «Фонд зачисленной заработной платы работников за январь-сентябрь 2022 г. тыс. руб.» автоматически считается сумма значений, указанных в столбцах 3-20.

Строка «Всего - педагогические работники» выводит сумму значений, указанных в строках 3-5, доступных для заполнения.

Тестовая организация | Мониторинг кадрового потенциала субъектов РФ

1. Основное место работы | 2. Внутр. совместительство | 3. Внешнее совместительство | 4. ФОТ

Сохранить

Белые поля - для заполнения  
Серые поля - заполняются автоматически

за счет средств бюджетов всех уровней:

№ п/п	1	2	3	4	5	6	7	8	9	10	11	12	13	14
1	ВСЕГО - педагогические работники	45000	1250	1550	5100	1570	920	650	4580	9375	6450	7550	3400	2605
2	в том числе:													
3	педагогические работники - основное место работы	22380	300	1000	1500	1200	550	350	80	9000	650	5550	1000	1200
4	педагогические работники - внутреннее совместительство	13795	800	350	3000	220	120	150	1500	250	3300	1300	1500	1305
5	педагогические работники - внешнее совместительство	8825	150	200	600	150	250	150	3000	125	2500	700	900	100

Рисунок 29 – Вкладка «ФОТ»

После внесения необходимых данных в четвертую вкладку «ФОТ», нажмите на кнопку «Сохранить». В правом верхнем углу отобразится информационное сообщение «Данные сохранены» (Рисунок 30).

Тестовая организация | Мониторинг кадрового потенциала субъектов РФ

1. Основное место работы | 2. Внутр. совместительство | 3. Внешнее совместительство | 4. ФОТ

Сохранить

Данные сохранены

Белые поля - для заполнения  
Серые поля - заполняются автоматически

за счет средств бюджетов всех уровней:

№ п/п	1	2	3	4	5	6	7	8	9	10	11	12	13	14
1	ВСЕГО - педагогические работники	45000	1250	1550	5100	1570	920	650	4580	9375	6450	7550	3400	2605
2	в том числе:													
3	педагогические работники - основное место работы	22380	300	1000	1500	1200	550	350	80	9000	650	5550	1000	1200
4	педагогические работники - внутреннее совместительство	13795	800	350	3000	220	120	150	1500	250	3300	1300	1500	1305
5	педагогические работники - внешнее совместительство	8825	150	200	600	150	250	150	3000	125	2500	700	900	100

Рисунок 30 – Кнопка «Сохранить»

Выгрузить таблицу с данными можно с помощью кнопки «Экспорт». Для этого следует нажать на кнопку и выбрать «Сохранить весь проект» (Рисунок 31). Выгрузится файл в формате MS Excel («.xlsx»).

Тестовая организация | Мониторинг кадрового потенциала субъектов РФ

1. Основное место работы | 2. Внутр. совместительство | 3. Внешнее совместительство | 4. ФОТ

Сохранить

сохранить весь проект

Белые поля - для заполнения  
Серые поля - заполняются автоматически

за счет средств бюджетов всех уровней:

№ п/п	1	2	3	4	5	6	7	8	9	10	11	12	13	14
1	ВСЕГО - педагогические работники	45000	1250	1550	5100	1570	920	650	4580	9375	6450	7550	3400	2605
2	в том числе:													
3	педагогические работники - основное место работы	22380	300	1000	1500	1200	550	350	80	9000	650	5550	1000	1200
4	педагогические работники - внутреннее совместительство	13795	800	350	3000	220	120	150	1500	250	3300	1300	1500	1305
5	педагогические работники - внешнее совместительство	8825	150	200	600	150	250	150	3000	125	2500	700	900	100

**Рисунок 31 – Выгрузка заполненной таблицы в формате MS Excel**

*Внимание! После заполнения данных в каждой вкладке или после переключения между вкладками необходимо нажимать кнопку «Сохранить», чтобы не пропали внесенные данные.*

## ПРИ ВОЗНИКНОВЕНИИ ВОПРОСОВ

При возникновении технических вопросов следует оставить обращение в службу технической поддержки. Это можно сделать по телефону **8 800 505 47 16**. Часы работы линии поддержки - с **07:00** до **19:00** МСК или по электронной почте: [support\\_sas@ficto.ru](mailto:support_sas@ficto.ru)

***Внимание! В случае смены ответственного за заполнение формы мониторинга необходимо прислать заявление на почту технической поддержки по установленной форме – форма приведена в Приложение 1.***

Следует принять во внимание, что в связи с большим количеством обращений время ожидания на линии может быть увеличено. Нужно оставаться на линии, ответит первый освободившийся оператор.

## ПРИЛОЖЕНИЕ 1

Форма заявления

*Заполняется на бланке организации*

\_\_\_\_\_ № \_\_\_\_\_

Служба технической  
поддержки  
[support\\_sas@ficto.ru](mailto:support_sas@ficto.ru)

В связи с \_\_\_\_\_ прошу  
заблокировать учетную запись (логин: \_\_\_\_\_) пользователя  
\_\_\_\_\_ (ФИО, e-mail) и создать новую учетную запись  
для пользователя \_\_\_\_\_ (ФИО, e-mail).

Директор

\_\_\_\_\_

подпись

ФИО

\_\_\_\_\_.\_\_\_\_\_.2022