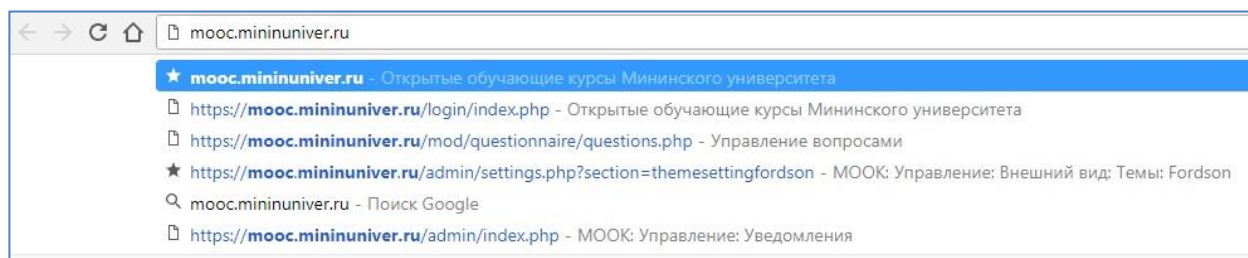


ИНСТРУКЦИЯ ПО РЕГИСТРАЦИИ И ЗАПИСИ НА КУРС СЛУШАТЕЛЕЙ

по программам повышения квалификации (в том числе по модульным курсам) в сфере формирования у детей навыков безопасного участия в дорожном движении для: преподавателей региональных институтов повышения квалификации и институтов развития образования, преподавателей и педагогических работников общеобразовательных организаций, преподавателей и педагогических работников организаций дополнительного образования, преподавателей и педагогических работников дошкольных образовательных организаций.

Уважаемый пользователь!

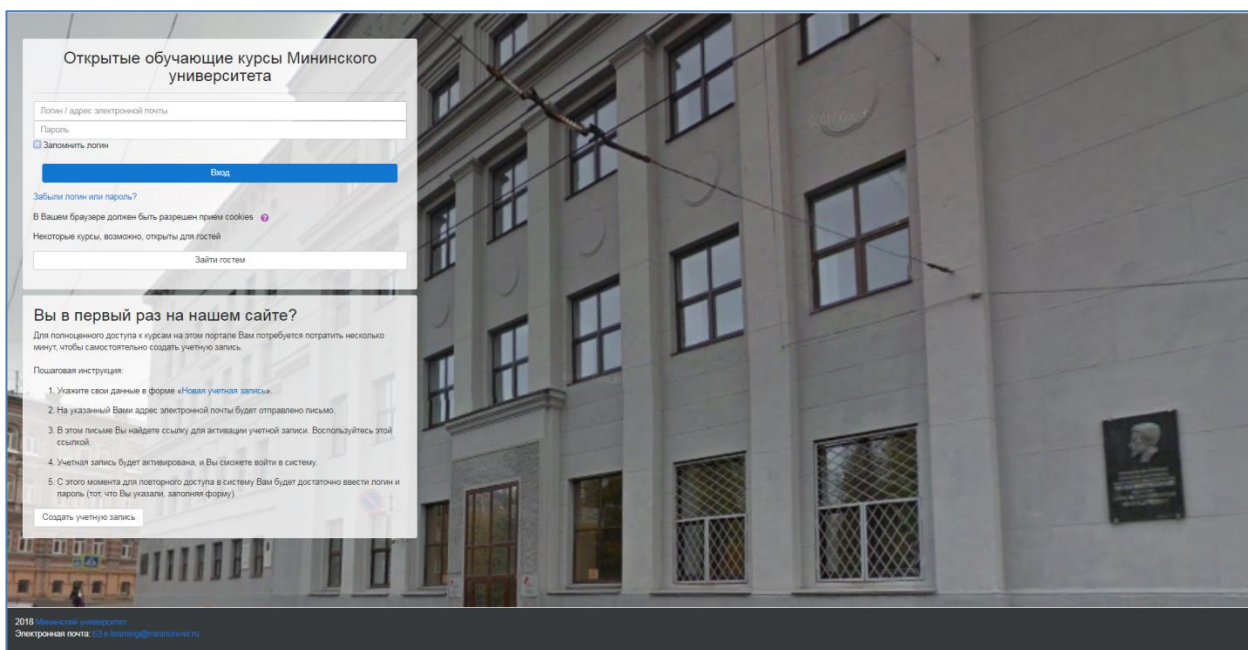
Для регистрации и последующей авторизации на портале **Открытых обучающих курсов Мининского университета** (далее - МООК Мининского университета) в адресной строке любого браузера наберите следующий адрес: **mooc.mininuniver.ru** и кликните на найденный адрес или нажмите кнопку Enter.



Загрузится главная страница МООК Мининского университета. В верхнем правом углу кликните по ссылке **«Вход»**.

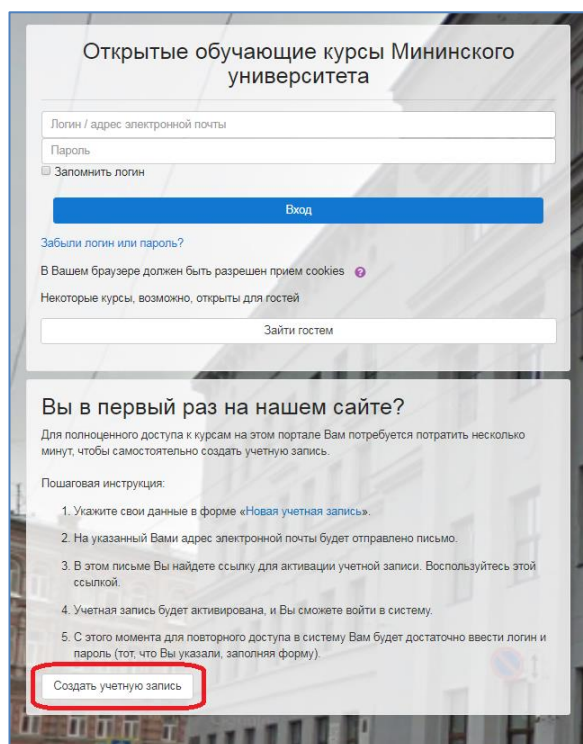


Откроется страница **авторизации**. Если Вы уже зарегистрированы, то просто введите логин и пароль в соответствующие поля и нажмите на кнопку **«Вход»**.



ШАГ 1. РЕГИСТРАЦИЯ

Если Вы впервые на нашем портале, то пройдите по ссылке «Создать учетную запись».



Откроется страница регистрации, где в соответствующих полях необходимо заполнить информацию о себе. При этом, обратите внимание, что поля, обозначенные красным кругом со знаком вопроса (!), обязательны для заполнения.

Открытые обучающие курсы Мининского университета

Новая учетная запись ▼ Свернуть все

▼ Выберите имя пользователя и пароль

Логин ❗ ✖
- Не указан логин

Пароль ❗ ✖
- Заполните поле

Пароль должен содержать символов - не менее 8, цифр - не менее 1, строчных букв - не менее 1, прописных букв - не менее 1, не менее 1 символов, не являющихся буквами и цифрами, например таких как *, - или #.

▼ Заполните информацию о себе

Адрес электронной почты ❗

Адрес электронной почты (еще раз) ❗


Фамилия ❗

Имя ❗

Город

Страна

Секретный вопрос ?

Я не робот  Координатность. Готовы использовать

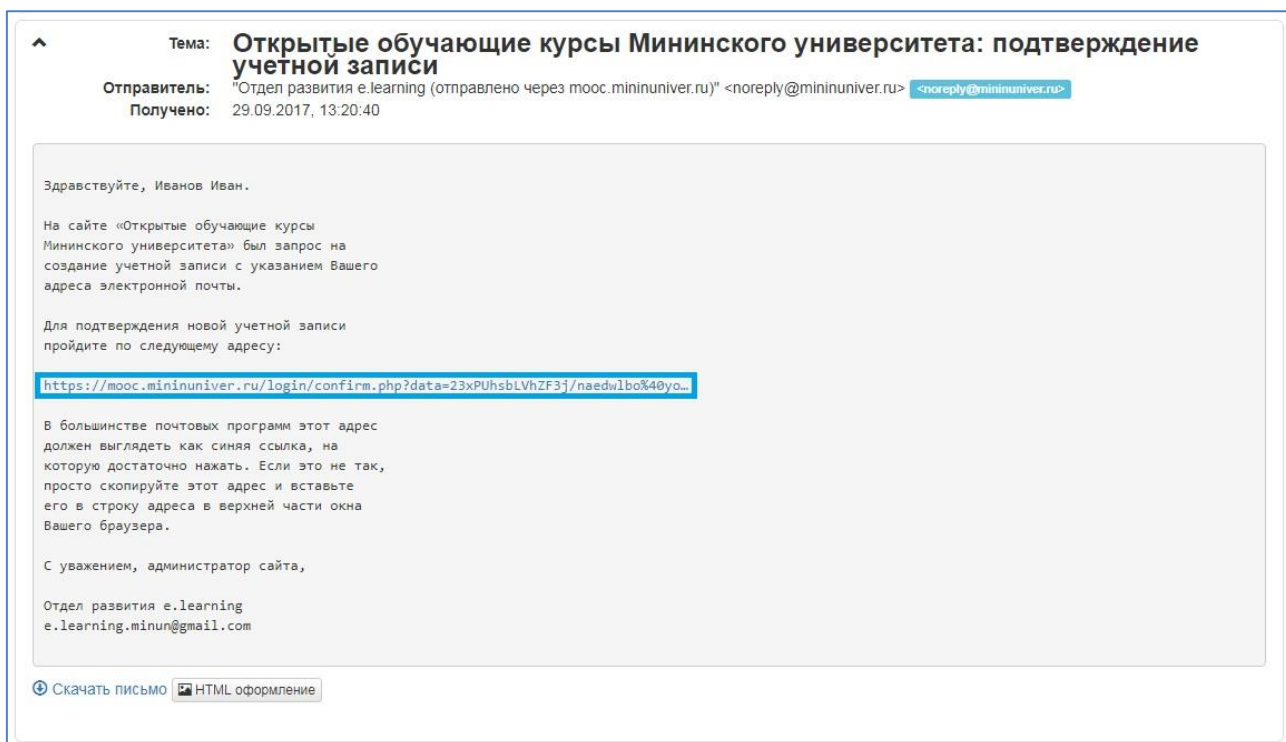
Обязательные для заполнения поля в этой форме помечены ❗.

Заполнив информацию о себе, поставьте флажок в секретном вопросе, подтвердив, что вы человек, а не автоматизированная вредоносная программа (не робот) и нажмите кнопку **«Сохранить»**. Откроется окно для подтверждения.

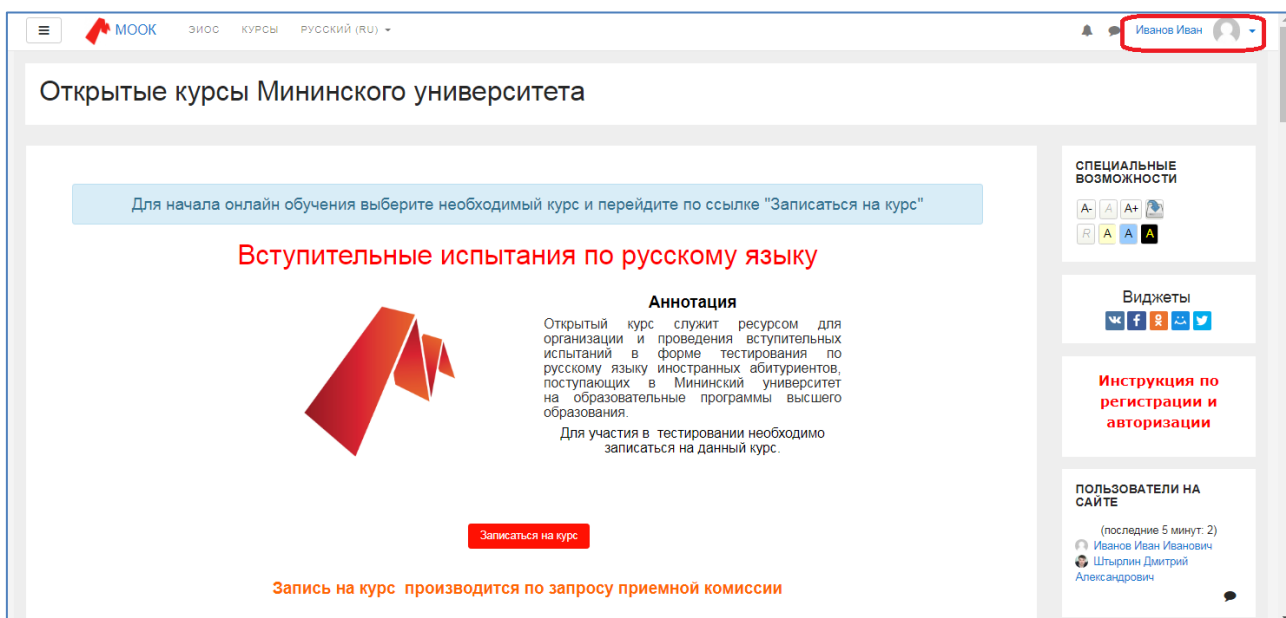
На указанный Вами адрес электронной почты (naedwibo@yomail.info) было отправлено письмо с простыми инструкциями для завершения регистрации. Если у вас появятся проблемы с регистрацией, свяжитесь с администратором сайта.

После нажатия кнопки **«Подтвердить»**, перейдите на свою электронную почту. На почту Вам будет направлено **1-е письмо**. Прочитайте его и пройдите по требуемой ссылке для подтверждения регистрации.

Пример письма:



После клика по ссылке откроется новая вкладка главной страницы **МООК Мининского университета**. Обратите внимание, что после перехода по ссылке Вы автоматически авторизовались. На авторизацию указывает Ваше Имя и Фамилия **в верхнем правом углу**.



ШАГ 2. ЗАПИСЬ НА КУРС

После регистрации каждый слушатель самостоятельно записывается на курс повышения квалификации **по одной** из программ дополнительного образования:

1. «Программа для преподавателей региональных институтов повышения квалификации и институтов развития образования».

2. «Программа для преподавателей и педагогических работников общеобразовательных организаций».

3. «Программа для преподавателей и педагогических работников организаций дополнительного образования».

4. «Программа для преподавателей и педагогических работников дошкольных образовательных организаций».

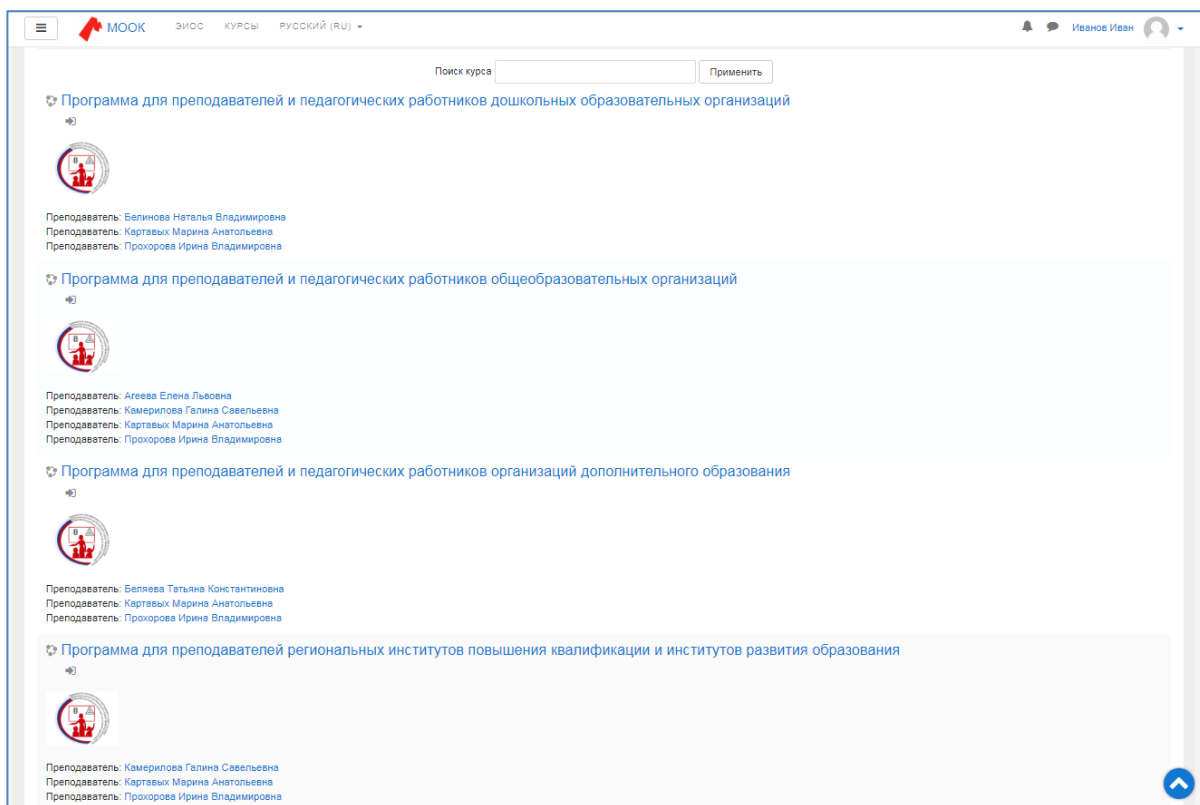
Для этого на данной странице, пролистывая вниз, Вы находите название курса «Повышение квалификации преподавательского состава общеобразовательных организаций, организаций дополнительного образования и дошкольных образовательных организаций в сфере формирования у детей навыков безопасного участия в дорожном движении» и переходите (кликаете) на красную кнопку **«Посмотреть категорию курсов»**.



The screenshot shows a web page from MOOK (MOOC) with the following content:

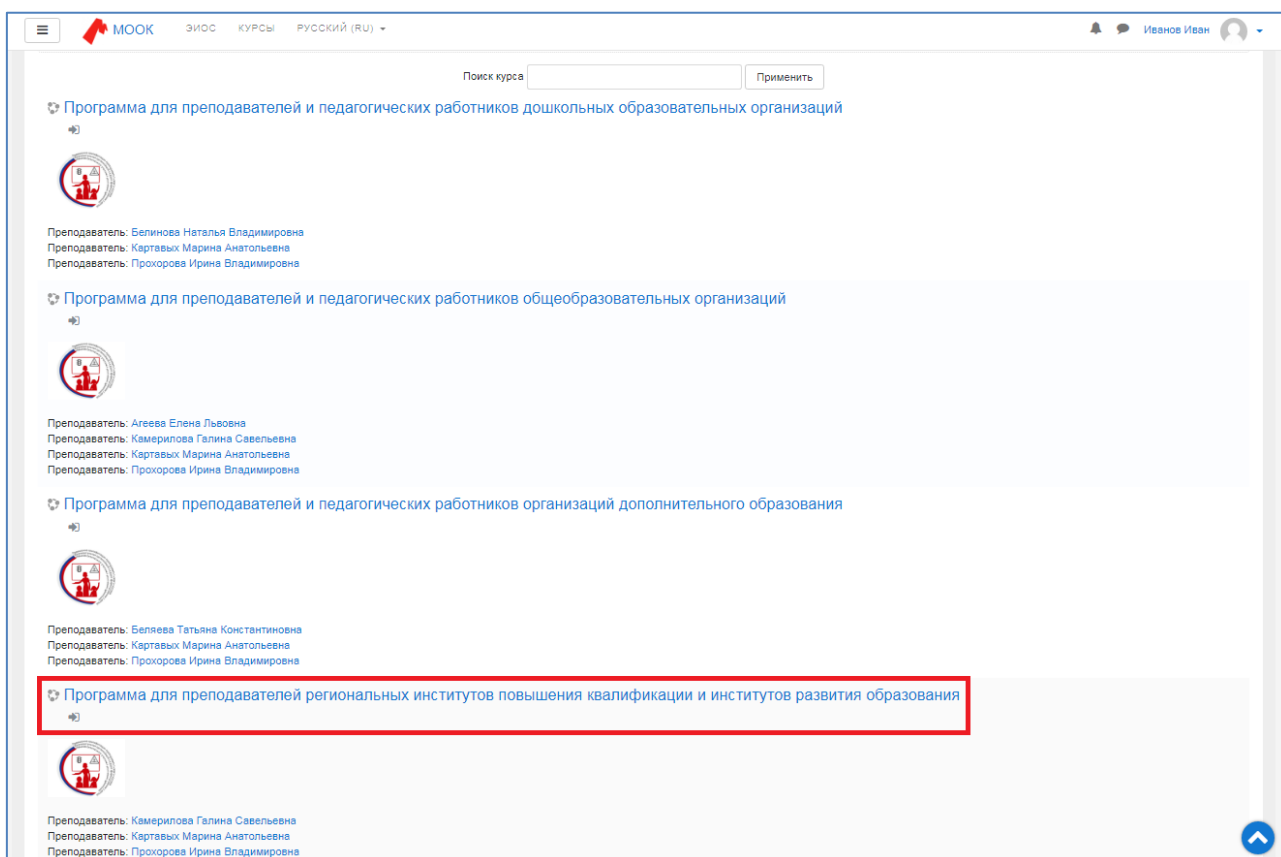
- Header:** MOOK, зисс, курсы, русский (RU)
- Title:** Повышение квалификации преподавательского состава общеобразовательных организаций, организаций дополнительного образования и дошкольных образовательных организаций в сфере формирования у детей навыков безопасного участия в дорожном движении
- Image:** A circular logo with a red border containing a blue square with a white 'B' and a yellow triangle with a black exclamation mark, and a silhouette of a person with a child.
- Аннотация:** Цель курсов: организация повышения квалификации (в том числе по модульным курсам) преподавательского состава институтов повышения квалификации, педагогов общеобразовательных организаций, организаций дополнительного образования и дошкольных образовательных организаций в сфере формирования у детей навыков безопасного участия в дорожном движении, повышение профессионального уровня педагогов и освоения новых компетенций, обновление теоретических и практических знаний в области безопасности дорожного движения у специалистов системы образования в связи с возросшими требованиями уровню квалификации и необходимостью освоения современных методов решения профессиональных задач. Предлагаются 4 программы каждая длительностью 72 часа. По окончании выдается удостоверение о повышении квалификации установленного образца.
- Авторы:**
 - Прохорова Ирина Владимировна, координатор проекта, к.п.н., доцент кафедры физиологии и безопасности жизнедеятельности человека
 - Камерилова Галина Савельевна, д.п.н., профессор кафедры физиологии и безопасности жизнедеятельности человека
 - Картавых Марина Анатольевна, д.п.н., доцент, зав. кафедрой физиологии и безопасности жизнедеятельности человека
 - Белинова Наталья Владимировна, к.п.н., доцент, зав. кафедрой психологии и педагогики дошкольного и начального образования
 - Беляева Татьяна Константиновна, к.п.н., доцент кафедры общей и социальной педагогики
- Buttons:** A red button with white text 'Посмотреть категорию курсов' and a blue arrow button at the bottom right.

Далее откроется страница с категориями курсов по 4-м программам.

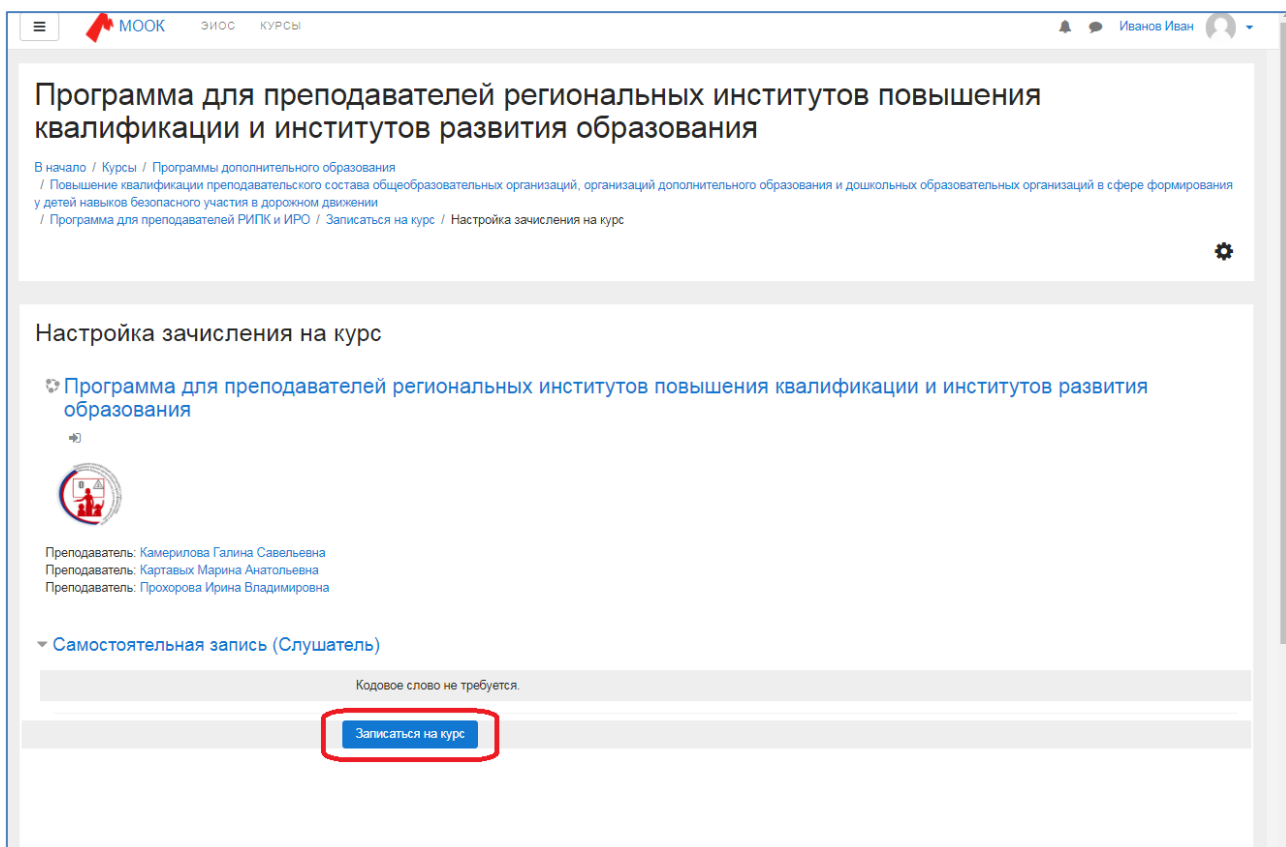


Из 4-х программ Вы **выбираете один** из курсов:

1. Если Вы выбрали курс «Программа для преподавателей **региональных институтов повышения квалификации и институтов развития образования**», кликните по его названию.



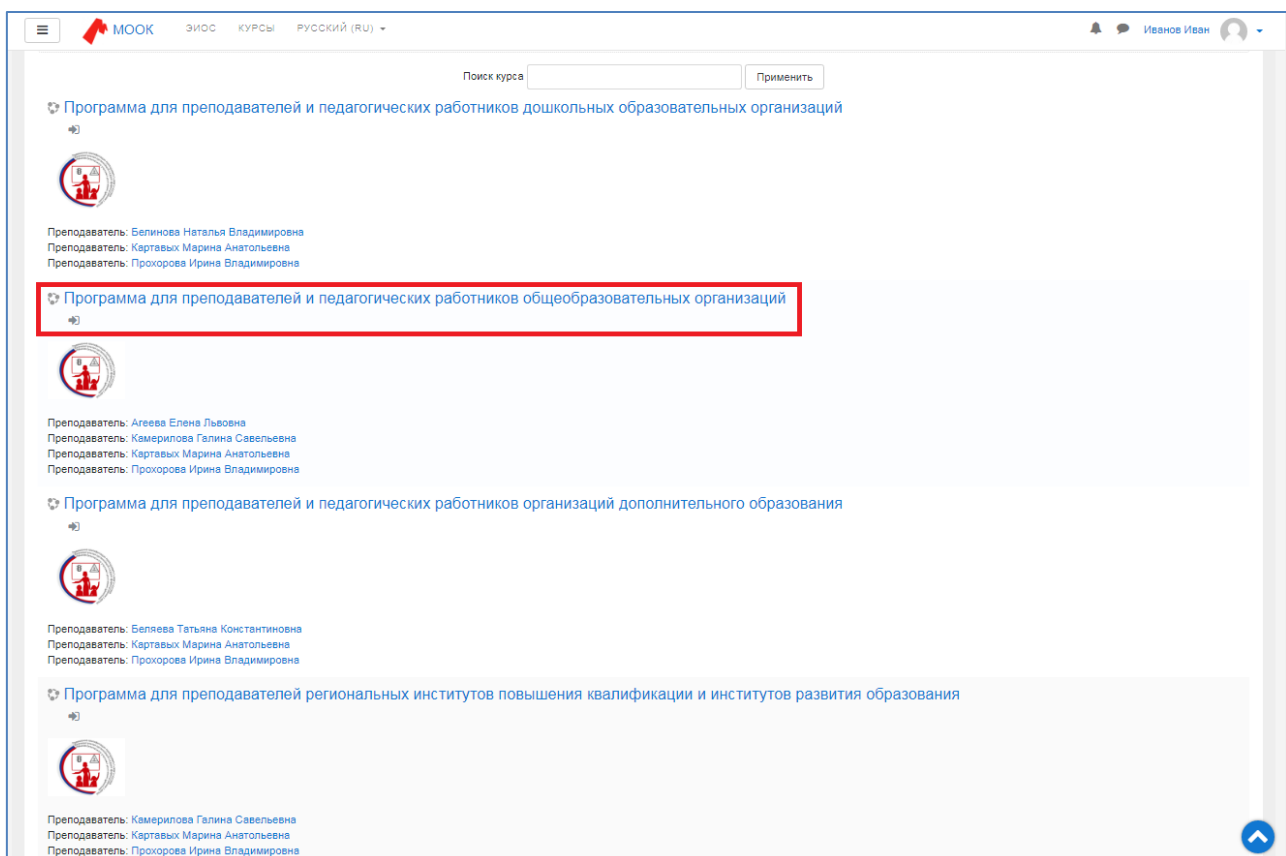
Далее, кликните по ссылке «**Записаться на курс**».



The screenshot shows the MOOK website interface. At the top, there is a navigation bar with the MOOK logo, 'ЭИОС', and 'КУРСЫ'. The main header displays the course title: 'Программа для преподавателей региональных институтов повышения квалификации и институтов развития образования'. Below the title, there is a breadcrumb trail: 'В начало / Курсы / Программы дополнительного образования / Повышение квалификации преподавательского состава общеобразовательных организаций, организаций дополнительного образования и дошкольных образовательных организаций в сфере формирования у детей навыков безопасного участия в дорожном движении / Программа для преподавателей РИПК и ИРО / Записаться на курс / Настройка зачисления на курс'. A settings gear icon is visible in the top right corner.

The main content area is titled 'Настройка зачисления на курс'. It features a course card for 'Программа для преподавателей региональных институтов повышения квалификации и институтов развития образования'. The card includes a logo and lists three lecturers: 'Преподаватель: Камерилова Галина Савельевна', 'Преподаватель: Картавых Марина Анатольевна', and 'Преподаватель: Прохорова Ирина Владимировна'. Below the card, there is a section for 'Самостоятельная запись (Слушатель)'. A message states 'Кодовое слово не требуется.' At the bottom of this section, a blue button labeled 'Записаться на курс' is highlighted with a red rectangular box.

2. Если Вы выбрали курс «**Программа для преподавателей и педагогических работников общеобразовательных организаций**», кликните по его названию.



The screenshot shows the MOOK website search results page. At the top, there is a search bar with the text 'Поиск курса' and a 'Применить' button. The search results are displayed in a list format. The first result is 'Программа для преподавателей и педагогических работников дошкольных образовательных организаций'. The second result, 'Программа для преподавателей и педагогических работников общеобразовательных организаций', is highlighted with a red rectangular box. The third result is 'Программа для преподавателей и педагогических работников организаций дополнительного образования'. The fourth result is 'Программа для преподавателей региональных институтов повышения квалификации и институтов развития образования'. Each result includes a logo and a list of lecturers. At the bottom right corner, there is a blue arrow icon pointing upwards.

Далее, кликните по ссылке «**Записаться на курс**».

The screenshot shows the MOOK interface. At the top, there is a navigation bar with the MOOK logo, 'ЭИОС', and 'КУРСЫ'. The user's name 'Иванов Иван' is visible in the top right corner. The main heading is 'Программа для преподавателей и педагогических работников общеобразовательных организаций'. Below the heading, there is a breadcrumb trail: 'В начало / Курсы / Программы дополнительного образования / Повышение квалификации преподавательского состава общеобразовательных организаций, организаций дополнительного образования и дошкольных образовательных организаций в сфере формирования у детей навыков безопасного участия в дорожном движении / Программа для преподавателей и педагогических работников ОО / Записаться на курс / Настройка зачисления на курс'. A settings gear icon is in the top right of the content area.

The section is titled 'Настройка зачисления на курс'. It features a course card for 'Программа для преподавателей и педагогических работников общеобразовательных организаций' with a red circular icon. The card lists four teachers: Агеева Елена Львовна, Камерилова Галина Савельевна, Картавых Марина Анатольевна, and Прохорова Ирина Владимировна. Below the card, there is a section for 'Самостоятельная запись (Слушатель)' with a text input field containing 'Кодовое слово не требуется.' and a blue button labeled 'Записаться на курс' which is highlighted with a red rectangle.

3. Если Вы выбрали курс «**Программа для преподавателей и педагогических работников организаций дополнительного образования**», кликните по его названию.


The screenshot shows the MOOK search results page. The navigation bar includes the MOOK logo, 'ЭИОС', 'КУРСЫ', and 'РУССКИЙ (RU)'. The user's name 'Иванов Иван' is in the top right. A search bar at the top contains 'Поиск курса' and 'Применить'. The results list several courses, each with a red circular icon and a list of teachers. The course 'Программа для преподавателей и педагогических работников организаций дополнительного образования' is highlighted with a red rectangle. Other courses include 'Программа для преподавателей и педагогических работников дошкольных образовательных организаций', 'Программа для преподавателей и педагогических работников общеобразовательных организаций', and 'Программа для преподавателей региональных институтов повышения квалификации и институтов развития образования'. A blue arrow icon is in the bottom right corner.

Далее, кликните по ссылке «**Записаться на курс**».

The screenshot shows the MOOK website interface. At the top, there is a navigation bar with the MOOK logo, 'ЭИОС', and 'КУРСЫ'. The user's name 'Иванов Иван' is visible in the top right corner. The main heading is 'Программа для преподавателей и педагогических работников организаций дополнительного образования'. Below the heading, there is a breadcrumb trail: 'В начало / Курсы / Программы дополнительного образования / Повышение квалификации преподавательского состава общеобразовательных организаций, организаций дополнительного образования и дошкольных образовательных организаций в сфере формирования у детей навыков безопасного участия в дорожном движении / Программа для преподавателей и педагогических работников ОДО / Записаться на курс / Настройка зачисления на курс'. A settings gear icon is in the top right of the content area.

Настройка зачисления на курс

Программа для преподавателей и педагогических работников организаций дополнительного образования



Преподаватель: Беляева Татьяна Константиновна
Преподаватель: Картавых Марина Анатольевна
Преподаватель: Прохорова Ирина Владимировна

▼ Самостоятельная запись (Слушатель)


Кодовое слово не требуется.

Записаться на курс

4. Если Вы выбрали курс «**Программа для преподавателей и педагогических работников дошкольных образовательных организаций**», кликните по его названию.

The screenshot shows the MOOK website search results page. At the top, there is a navigation bar with the MOOK logo, 'ЭИОС', 'КУРСЫ', and 'РУССКИЙ (RU)'. The user's name 'Иванов Иван' is visible in the top right corner. There is a search bar with the text 'Поиск курса' and a 'Применить' button. The search results are displayed as a list of course cards. The first card is highlighted with a red box and contains the following information:

Программа для преподавателей и педагогических работников дошкольных образовательных организаций

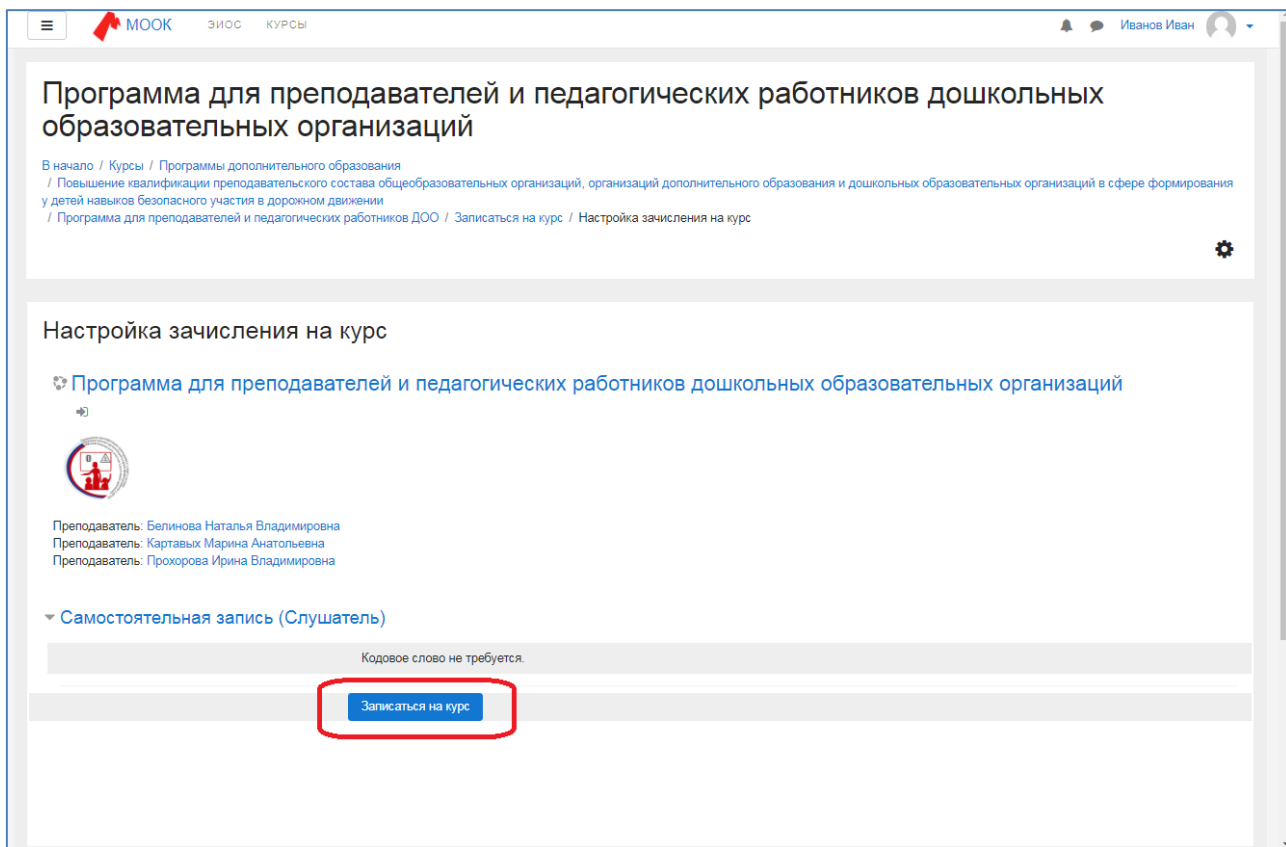


Преподаватель: Белинова Наталья Владимировна
Преподаватель: Картавых Марина Анатольевна
Преподаватель: Прохорова Ирина Владимировна

The other cards in the list are:

- Программа для преподавателей и педагогических работников общеобразовательных организаций
- Программа для преподавателей и педагогических работников организаций дополнительного образования
- Программа для преподавателей региональных институтов повышения квалификации и институтов развития образования

Далее, кликните по ссылке «**Записаться на курс**».



После этого вернитесь в свою личную электронную почту. На почту Вам будет направлено **2-е письмо** от куратора курса о **Вашем зачислении** на курс по одной из 4-х программ дополнительного образования:

1. **«Программа для преподавателей региональных институтов повышения квалификации и институтов развития образования».**
2. **«Программа для преподавателей и педагогических работников общеобразовательных организаций».**
3. **«Программа для преподавателей и педагогических работников организаций дополнительного образования».**
4. **«Программа для преподавателей и педагогических работников дошкольных образовательных организаций».**

Поздравляем! Вы записались на курс!

Желаем успехов в изучении курса!